



ÚRS PRAHA, a.s. – inženýrská a poradenská organizace

# Veřejné zakázky Statistika

Rok 2014  
a vývoj 2009-2014



## **Rok 2014**

- **Struktura zakázek podle směru výstavby**
- **Zhotovitelé zakázek**
- **Zadavatelé zakázek**
- **Struktura zakázek podle druhu zadávacího řízení**
- **Struktura zakázek podle krajů**
- **Struktura zakázek podle velikostních kategorií**

## **Vývoj veřejných zakázek za období 2009 - 2014**



- **Struktura zakázek podle směru výstavby v roce 2014**

**V roce 2014 bylo zadáno celkem 6 657 veřejných zakázek na stavební práce v celkové hodnotě 142 428 mil. Kč (včetně DPH)**

<b>směr výstavby</b>	<b>počet</b>	<b>%</b>	<b>mil. Kč</b>	<b>%</b>
Pozemní stavby	2 600	39,1	40 759	28,6
Inženýrské stavby	4 057	60,9	101 669	71,4
<b>CELKEM</b>	<b>6 657</b>	<b>100,0</b>	<b>142 428</b>	<b>100,0</b>

Formou dotatků k již uzavřeným zakázkám bylo zadáno celkem 1 733 zakázek v celkové hodnotě 7 051 mil. Kč



- **Struktura zakázek podle směru výstavby v roce 2014**

### Meziroční srovnání

Směr výstavby	Rok 2014		Rok 2013		Index v %	
	počet	mil. Kč	počet	mil. Kč	počet	mil. Kč
<b>Pozemní stavby</b>	<b>2 600</b>	<b>40 759</b>	2 813	34 787	<b>92,4</b>	<b>117,2</b>
Občanská infrastrukt.	<b>2 284</b>	<b>36 725</b>	2 511	31 416	<b>91,0</b>	<b>116,9</b>
Bytové stavby	<b>316</b>	<b>4 034</b>	302	3 371	<b>104,6</b>	<b>119,7</b>
<b>Inženýrské stavby</b>	<b>4 057</b>	<b>101 669</b>	3 636	76 275	<b>111,6</b>	<b>133,3</b>
Dopravní infrastrukt.	<b>1 607</b>	<b>52 532</b>	1 676	45 418	<b>95,9</b>	<b>115,7</b>
Technická infrastrukt.	<b>2 450</b>	<b>49 137</b>	1 960	30 857	<b>125,0</b>	<b>159,2</b>
<b>CELKEM</b>	<b>6 657</b>	<b>142 428</b>	6 449	111 062	<b>103,2</b>	<b>128,2</b>



- **Struktura zakázek podle směru výstavby v roce 2014**

Významnou roli u zadaných veřejných zakázek v roce 2014 plnily **Operační programy EU**.

Z celkové hodnoty 142 428 mil. Kč a celkového počtu 6 657 veřejných zakázek zadaných v roce 2014 bylo **3 747 (56,3%)** zakázek v hodnotě **96 863 mil. Kč (68,0%)** **spolufinancováno z fondů EU**.

**Průměrná velikost zakázky zadané v roce 2014 činila 21,4 mil. Kč.** (u pozemních staveb 15,7 mil. Kč a u inženýrských staveb 25,1 mil. Kč)



- Zhotovitelé zakázek

**Veřejné zakázky na stavební práce získalo v roce 2014 celkem 1 557 společností.** Buď jako samostatní zhotovitelé nebo členové sdružení.

zhotovitel	počet	%	mil. Kč	%
Jednotlivý	5 903	88,7	<u>98 040</u>	68,8
Sdružení	754	11,3	44 388	31,2
CELKEM	6 657	100,0	142 428	100,0

## • Zhotovitelé zakázek

poř	zhotovitel	získané zakázky za rok 2014				
		samostatně		ve sdružení		
		poč	mil. Kč	poč. s.	poč.úč	mil. Kč
1	Metrostav a.s.	119	4 744	96	292	5 176
2	EUROVIA CS, a.s.	227	3 795	117	354	6 581
3	Skanska, a.s.	108	5 671	31	101	1 300
4	OHL ŽS, a.s.	60	3 209	34	92	5 315
5	STRABAG, a.s.	288	4 025	52	155	2 340
6	HOCHTIEF CZ a.s.	96	2 225	44	140	3 239
7	AŽD Praha s.r.o.	9	2 684	8	19	2 501
8	IMOS Brno, a.s.	42	1 255	23	58	4 132
9	Viamont DSP a.s.	11	2 138	9	21	2 675
10	SWIETELSKY stavební s.r.o.	155	1 762	45	104	1 584



- **Zadavatelé zakázek**

**Veřejné zakázky na stavební práce zadalo v roce 2014 celkem 1 800 zadavatelů, z toho 100 zadavatelů z vládního sektoru, 1364 z municipálního sektoru a 336 ostatních zadavatelů.**

sektor zadavatele	počet	%	mil. Kč	%
Vládní	1 698	25,5	57 664	40,5
Municipální	4 341	65,2	<u>69 870</u>	49,0
Ostatní	618	9,3	14 894	10,5
CELKEM	6 657	100,0	142 428	100,0





## • Zadavatelé zakázek

poř.	VLÁDNÍ SEKTOR	počet	mil. Kč
1	Správa železniční dopravní cesty, s.r.o.	131	22 891
2	Ředitelství silnic a dálnic ČR, s.p.o.	367	12 873
3	ČEPS, a.s.	14	4 274
poř.	MUNICIPÁLNÍ SEKTOR	počet	mil. Kč
1	Moravskoslezský kraj	69	2 913
2	Statutární město Brno	119	2 009
3	Hlavní město Praha	26	1 648
poř.	OSTATNÍ SEKTOR	počet	mil. Kč
1	VÍTKOVICE ARÉNA, a.s.	2	913
2	VODOVODY A KANALIZACE ZNOJEMSKO	8	659
3	Vodovody a kanalizace Břeclav, a.s.	5	533



- **Struktura zakázek podle druhů zadávacího řízení**

<b>zadávací řízení</b>	<b>počet</b>	<b>%</b>	<b>mil. Kč</b>	<b>%</b>
Otevřené	4 236	63,6	<u>105 677</u>	74,2
Omezené	350	5,3	20 878	14,7
Vyjednávací s výzvou	<u>253</u>	3,8	7 440	5,2
Vyjednávací bez výzvy	1 695	25,5	<u>7 849</u>	5,5
Ostatní	123	1,8	<u>584</u>	0,4
CELKEM	6 657	100,0	142 428	100,0



## • Struktura zakázek podle krajů

místo stavby - KRAJ	počet	%	mil. Kč	%
Hl. m. Praha	412	6,2	<u>13 766</u>	9,7
Středočeský kraj	792	11,9	16 662	11,7
Jihočeský kraj	522	7,8	10 655	7,5
Plzeňský kraj	327	4,9	8 034	5,6
Karlovarský kraj	247	3,7	<u>4 268</u>	3,0
Ústecký kraj	501	7,5	6 743	4,7
Liberecký kraj	253	3,8	<u>5 263</u>	3,7
Královéhradecký kraj	385	5,8	<u>6 450</u>	4,5
Pardubický kraj	356	5,3	<u>6 138</u>	4,3



- **Struktura zakázek podle krajů**

místo stavby - KRAJ	počet	%	mil. Kč	%
Vysočina	515	7,7	7 998	5,6
Jihomoravský kraj	717	10,8	16 649	11,7
Olomoucký kraj	489	7,4	8 335	5,8
Zlínský kraj	348	5,2	6 788	4,8
Moravskoslezský kraj	750	11,3	16 080	11,3
ČR liniové stavby ve více krajích	<u>38</u>	0,6	<u>8 515</u>	6,0
Zahraničí	5	0,1	84	0,1
<b>CELKEM</b>	<b>6 657</b>	<b>100,0</b>	<b>142 428</b>	<b>100,0</b>

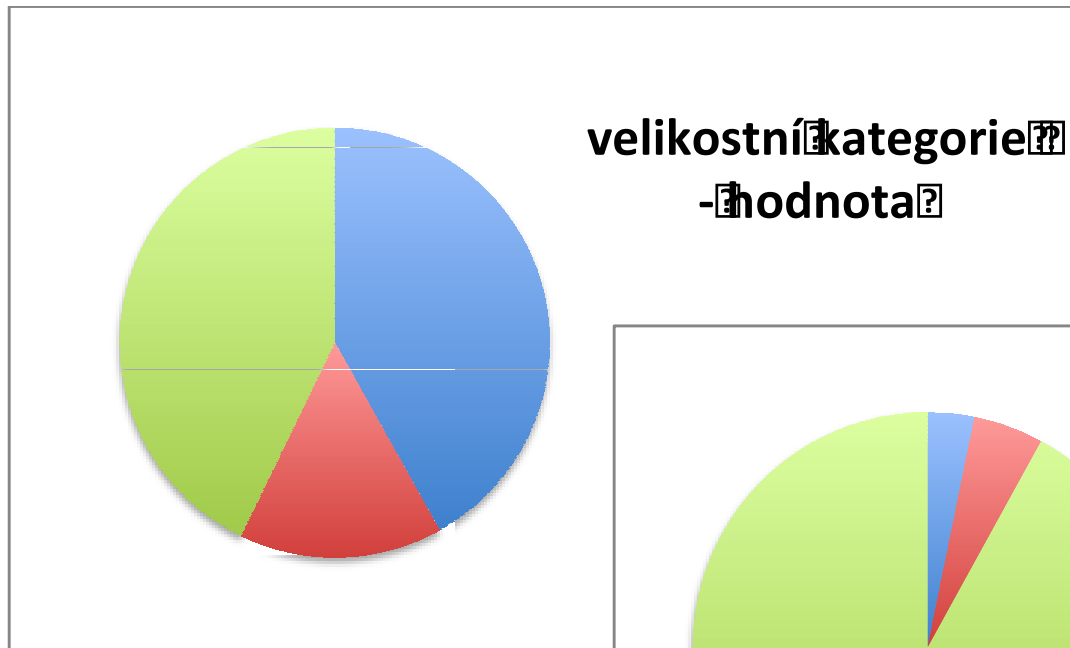


- **Struktura zakázek podle velikostních kategorií**

<b>kategorie zakázek mil. Kč</b>	<b>počet</b>	<b>%</b>	<b>mil. Kč</b>	<b>%</b>
Více než 1 000	<u>7</u>	0,1	<u>11 988</u>	8,4
500 – 999	<u>16</u>	0,2	<u>11 500</u>	8,1
400 – 499	<u>12</u>	0,2	<u>5 277</u>	3,7
300 – 399	<u>15</u>	0,2	<u>4 995</u>	3,5
200 – 299	<u>35</u>	0,5	<u>8 537</u>	6,0
100 – 199	<u>130</u>	2,0	<u>17 437</u>	12,2
<b>CELKEM nad 100</b>	<b>215</b>	<b>3,2</b>	<b>59 734</b>	<b>41,9</b>
50 – 99	<u>321</u>	4,8	<u>21 725</u>	15,3
0 - 49	<u>6 121</u>	92,0	<u>60 969</u>	42,8
<b>CELKEM</b>	<b>6 657</b>	<b>100,0</b>	<b>142 428</b>	<b>100,0</b>



## • Struktura zakázek podle velikostních kategorií





- **Struktura zakázek podle velikostních kategorií**

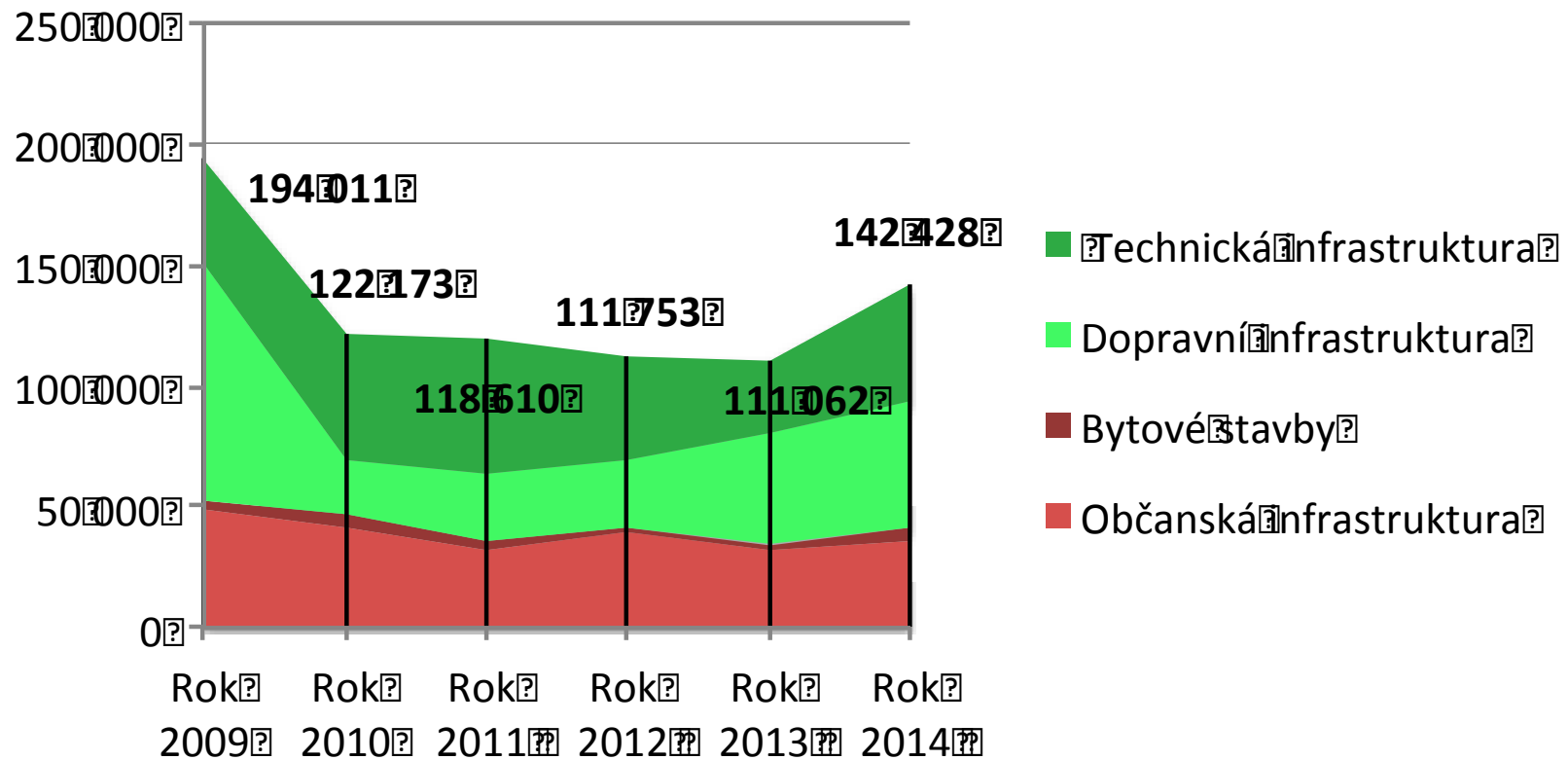
**V roce 2014 bylo zadáno 7 velkých stavebních zakázek nad 1 mld. Kč (s DPH)**

- 1. V 410 zdvojení vedení, realizace – Trasa vedení V410 Vyškov – Čechy střed, 98 km 2 702 mil. Kč**
- 2. I/11 Oldřichovice – Bystřice 2 054 mil. Kč**
- 3. Uzel Plzeň, 1.stavba – přestavba pražského zhlaví 2 029 mil. Kč**
- 4. Revitalizace trati české Budějovice – Volary 1 549 mil. Kč**
- 5. I/11 Nebory – Oldřichovice 1 291 mil. Kč**
- 6. Optimalizace traťového úseku Praha Hostivař – Praha hl.n., I.část – žst. Praha Hostivař 1 185 mil. Kč**
- 7. ČVUT – Český institut informatiky, robotiky a kybernetiky (CIIRC) 1 179 mil. Kč**



## • Vývoj zakázek 2009 - 2014

### Veřejné zakázky hodnota v mil. Kč

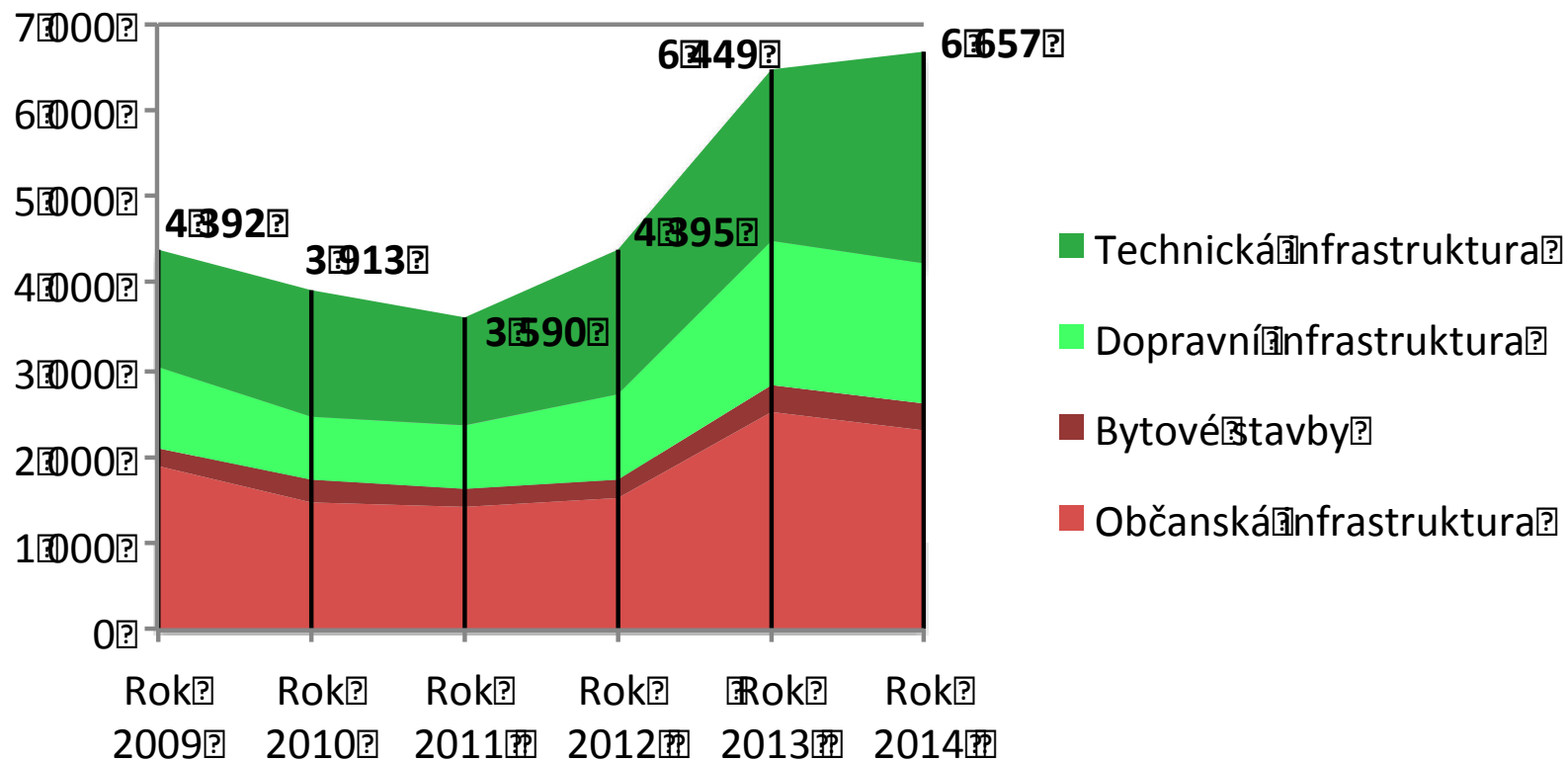






## • Vývoj zakázek 2009 - 2014

### Veřejné zakázky - počet





ÚRS PRAHA, a.s. – inženýrská a poradenská organizace

# Děkuji za pozornost

podrobnější data naleznete v publikaci „Monitoring veřejných zakázek“

více informací: [lupiskova@urspraha.cz](mailto:lupiskova@urspraha.cz)



ÚRS PRAHA, a.s. – inženýrská a poradenská organizace

**ÚRS PRAHA, a.s.**  
**Pražská 18**  
**102 00 Praha 10**

**[www.urspraha.cz](http://www.urspraha.cz)**  
**[urs@urspraha.cz](mailto:urs@urspraha.cz)**  
**tel.: 267 219 210**

**IČ: 47115645**

#### Základní činnosti firmy

- Oceňování stavební produkce -  
Cenová soustava ÚRS
- Oceňování staveb a nemovitostí
- Analýzy odvětví a rozvojové studie,  
strategie, TOP žebříčky a  
marketingové studie statistika,  
analýzy a koncepce rozvoje  
stavebnictví
- Klasifikace a třídění
- Regionální rozvoj a bytová politika
- Kurzy a semináře