



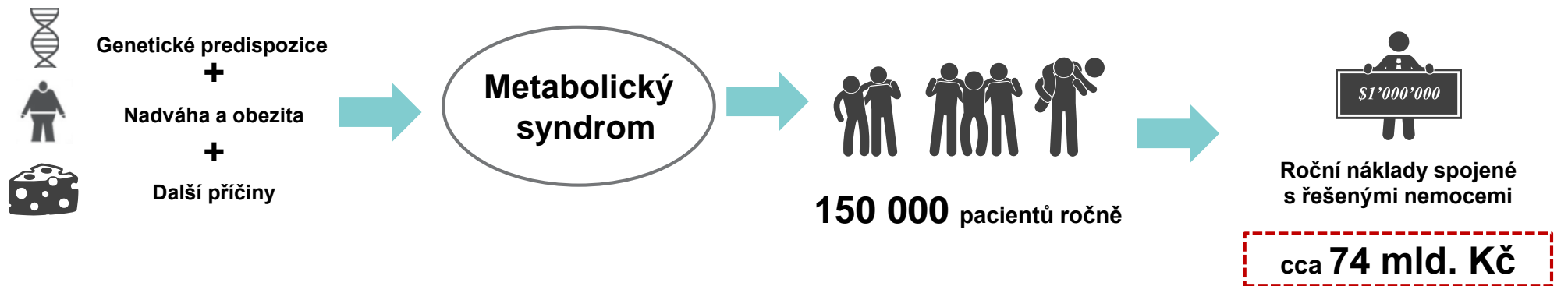
cutting through complexity™

# Sportovní infrastruktura v České republice

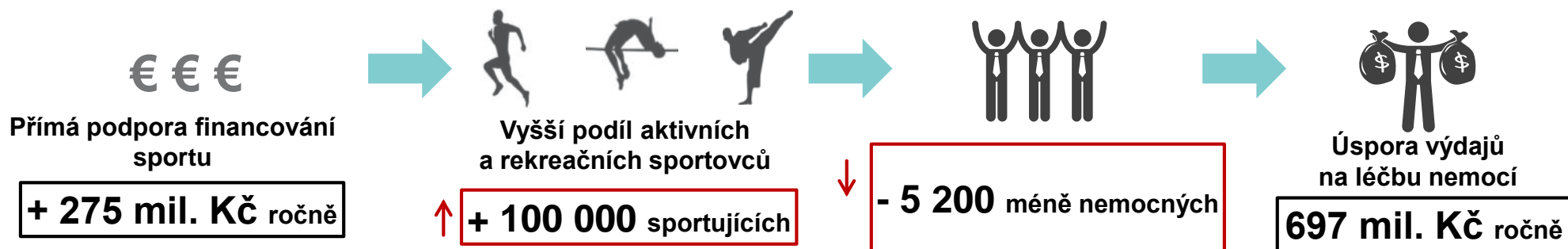
Stavební fórum

27. listopadu 2014





Reálné, ekonomické a společensky přijatelné řešení je posílení prevence prostřednictvím sportu a zdravého životního stylu s ním spojeného.



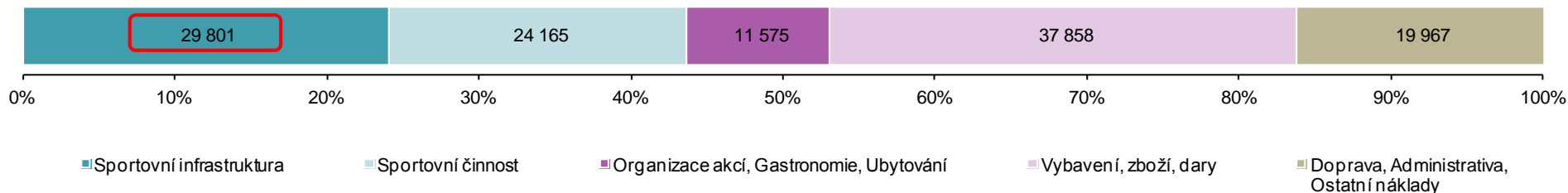
**Každých 100 Kč investovaných do prevence nadváhy a obezity ušetří ekonomice 253 Kč**

### Spotřeba sportu, tržby v multiplikaci a návazné náklady v r. 2011

miliony Kč

<b>SPORT v ČR - 2011</b>	<b>Sportovní infrastruktura</b>	<b>Sportovní činnost</b>	<b>Organizace akcí, Gastronomie, Ubytování</b>	<b>Vybavení, zboží, dary</b>	<b>Doprava, Administrativa, Ostatní náklady</b>	<b>CELKEM</b>
<b>Celková spotřeba sportu v ČR</b>	<b>29 801</b>	<b>24 165</b>	<b>11 575</b>	<b>37 858</b>	<b>19 967</b>	<b>123 366</b>
<b>Tržby celkem - kumulace, multiplikace</b>	<b>59 431</b>	<b>41 576</b>	<b>24 399</b>	<b>84 634</b>	<b>36 704</b>	<b>246 745</b>
<i>Podíl : multiplikační tržby / tržby ze sportu</i>	<i>1,99</i>	<i>1,72</i>	<i>2,11</i>	<i>2,24</i>	<i>1,84</i>	<i>2,00</i>
<b>Náklady na administrativu, provoz</b>	4 085	3 545	1 527	4 160	2 611	<b>15 928</b>
<b>Mzdové náklady</b>	13 995	15 590	6 074	18 604	8 249	<b>62 511</b>
<b>Náklady na dodavatele služeb</b>	3 563	3 933	886	1 672	1 941	<b>11 995</b>
<b>Náklady na obchod, velkoobchod</b>	3 844	2 136	826	19 291	816	<b>26 913</b>
<b>Náklady na výrobce, suroviny</b>	2 405	1 920	863	6 790	870	<b>12 848</b>
<b>Náklady na dopravu</b>	3 129	3 123	1 025	5 817	1 627	<b>14 722</b>
<b>Náklady na energie</b>	3 789	3 047	1 364	6 687	4 771	<b>19 658</b>
<b>Náklady na odpisy, amortizace</b>	13 373	5 392	3 086	10 604	9 160	<b>41 616</b>
<b>Náklady na dodavatele (komplex. dodávka, přefakturace)</b>	8 940	1 269	6 820	3 975	4 349	<b>25 353</b>
<b>Zisk soukromých společností</b>	2 307	1 620	1 929	7 035	2 310	<b>15 201</b>
<i>Průměrná zisková marže</i>	<i>3,9%</i>	<i>3,9%</i>	<i>7,9%</i>	<i>8,3%</i>	<i>6,3%</i>	<i>6,2%</i>

### Struktura celkové spotřeby sportu v ČR v roce 2011 (spotřeba v mil. Kč)



### Příjmy státních a veřejných rozpočtů ze sportu v r. 2011

*miliony Kč*

<b>SPORT v ČR - 2011</b>	<b>Sportovní infrastruktura</b>	<b>Sportovní činnost</b>	<b>Organizace akcí, Gastronomie, Ubytování</b>	<b>Vybavení, zboží, dary</b>	<b>Doprava, Administrativa, Ostatní náklady</b>	<b>CELKEM</b>
DPH - přínos pro veřejné rozpočty	4 800	3 849	2 013	6 912	4 098	21 672
<i>odvedené DPH</i>	10 002	7 020	4 315	15 936	7 147	44 420
<i>nárokované DPH</i>	5 202	3 171	2 302	9 024	3 049	22 748
Spotřební daň - PHM, alkohol, nápoje	123	123	144	657	490	1 538
Daň z příjmu právnických osob	438	308	367	1 337	439	2 888
Daň z příjmů ze závislé činnosti	904	1 082	397	1 320	619	4 323
Sociální pojištění	3 421	3 811	1 485	4 548	2 016	15 281
Zdravotní pojištění	1 400	1 559	607	1 860	825	6 251
Pobytové poplatky	-	-	109	-	-	109
<b>Celkový příjem veřejných rozpočtů</b>	<b>11 086</b>	<b>10 732</b>	<b>5 123</b>	<b>16 634</b>	<b>8 488</b>	<b>52 061</b>
<i>Daňové odvody / Spotřeba v oblasti sportu</i>	<i>37,20%</i>	<i>44,41%</i>	<i>44,26%</i>	<i>43,94%</i>	<i>42,51%</i>	<i>42,20%</i>

### Alokace příjmů státních a veřejných rozpočtů ze sportu v r. 2011

*miliony Kč*

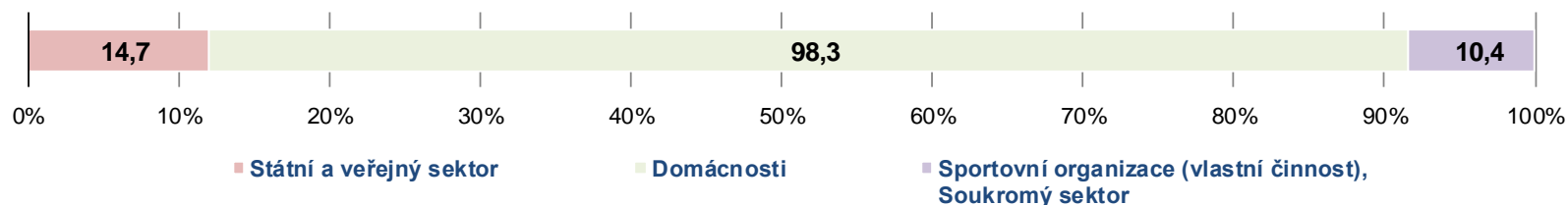
<b>SPORT v ČR - 2011</b>	<b>Sportovní infrastruktura</b>	<b>Sportovní činnost</b>	<b>Organizace akcí, Gastronomie, Ubytování</b>	<b>Vybavení, zboží, dary</b>	<b>Doprava, Administrativa, Ostatní náklady</b>	<b>CELKEM</b>
Státní rozpočet - daňové příjmy přímé	4 389	3 757	2 074	7 305	4 074	21 599
Státní rozpočet - sociální pojištění	3 421	3 811	1 485	4 548	2 016	15 281
Zdravotní pojišťovny - zdravotní pojištění	1 400	1 559	607	1 860	825	6 251
Kraje	548	467	248	853	460	2 576
Obce	1 328	1 137	709	2 067	1 113	6 355
<b>CELKEM příjmy veřejných rozpočtů - horní mez</b>	<b>11 086</b>	<b>10 732</b>	<b>5 123</b>	<b>16 634</b>	<b>8 488</b>	<b>52 061</b>

### Počet plných pracovních úvazků a průměrných mezd v multiplikaci vyplývající ze sportu v ČR v r. 2011

<b>SPORT v ČR - 2011</b>	<b>Sportovní infrastruktura</b>	<b>Sportovní činnost</b>	<b>Organizace akcí, Gastronomie, Ubytování</b>	<b>Vybavení, zboží, dary</b>	<b>Doprava, Administrativa, Ostatní náklady</b>	<b>CELKEM</b>
Průměrný počet plných pracovních úvazků za rok (kumulace odpracované práce)	44 293	46 546	19 032	54 494	22 905	187 270
Průměrná hrubá mzda	19 650 Kč	20 829 Kč	19 847 Kč	21 230 Kč	22 396 Kč	20 759 Kč

**Prostředky z veřejného sektoru tvoří pouze 12 % spotřeby sportu**

Spotřeba finančních prostředků v roce 2011 dle zdrojů (v mld. Kč)



Výdaje a příjmy státních a veřejných rozpočtů z oblasti sportu v r. 2011 (miliardy Kč)

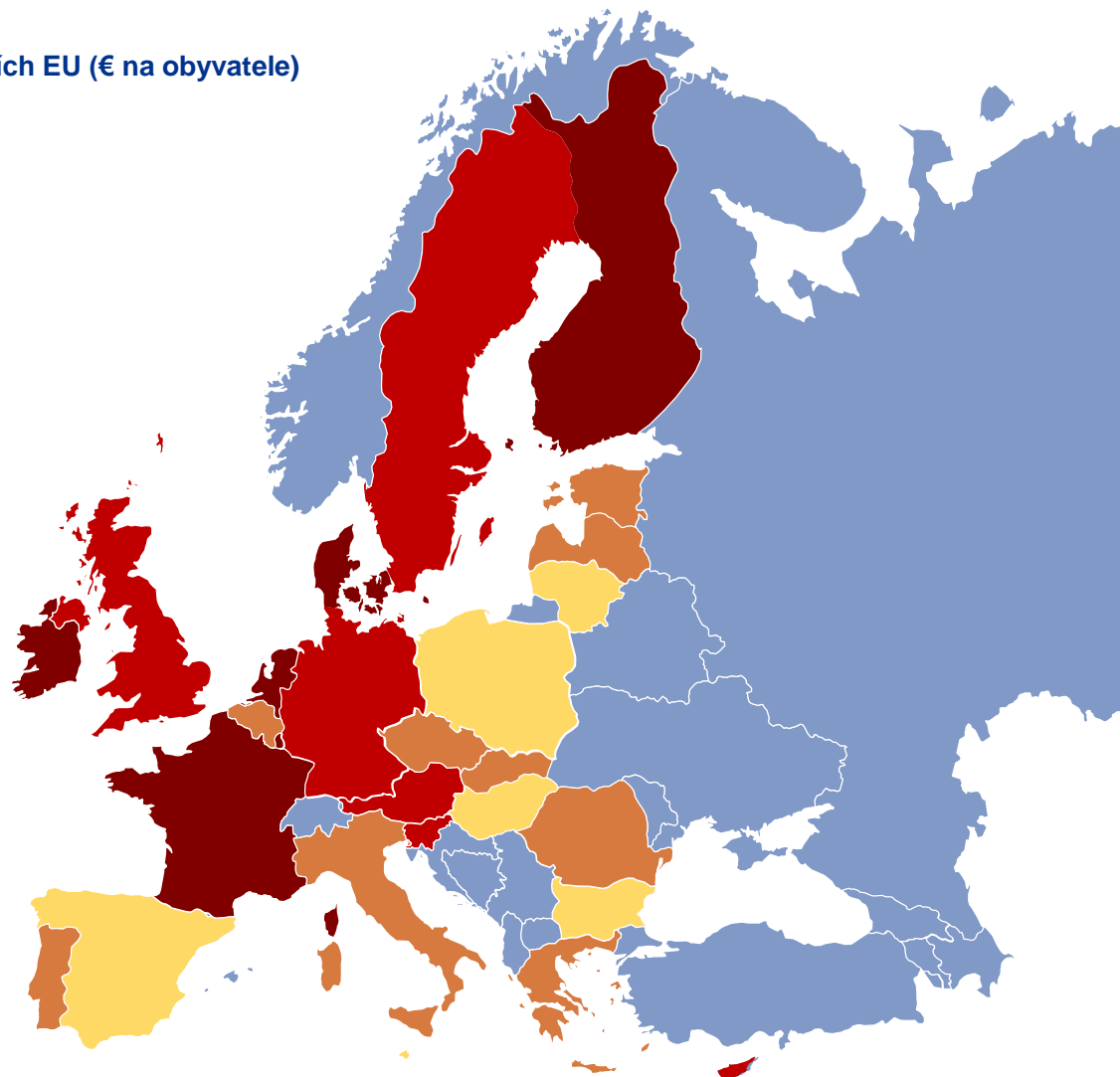
Sport v ČR - 2011	Výše podpory	Přínosy pro státní a veřejné rozpočty v multiplikaci	SALDO
Státní rozpočet (vč. sociálního pojištění)	3,0	36,9	33,9
Veřejný sektor - obce	10,0	6,4	3,6
Veřejný sektor - kraje	1,7	2,6	0,9
Zdravotní pojišťovny	-	6,3	6,3
<b>CELKEM</b>	<b>14,7</b>	<b>52,2</b>	<b>37,5</b>

Průměrný počet plných pracovních úvazků za rok (kumulace odpracované práce)

- **cca 190 tis. FTE** (plných ročních pracovních úvazků)

## Výdaje z veřejných rozpočtů na sport v jednotlivých zemích EU (€ na obyvatele)

- nad 100 €
- 50 – 100 €
- 25 – 50 €
- 0 – 25 €



Zdroj: Study on the funding of grassroots organizations in the EU, VII, June 2011

**Současný stav  
sportovní infrastruktury  
v České republice,  
v Praze**



## V ČR existuje vysoký počet sportovišť různé kvality a dostupnosti

- cca 60% vlastněny sportovními kluby a tělovýchovnými jednotami
- cca 40 % sportovišť vlastní:
  - **Školy**, z nichž téměř každé školní zařízení disponuje minimálně 1 krytou sportovní halou (tělocvičnou) a 1 venkovním hřištěm (u MŠMT je registrováno téměř 5.800 škol)
  - **Města a obce** – sportovní zařízení jsou obvykle spravována účelově zřízeným subjektem nebo za úplatu soukromým subjektem
  - **Soukromé subjekty** – privátní sportoviště, komerčně provozována a pronajímána

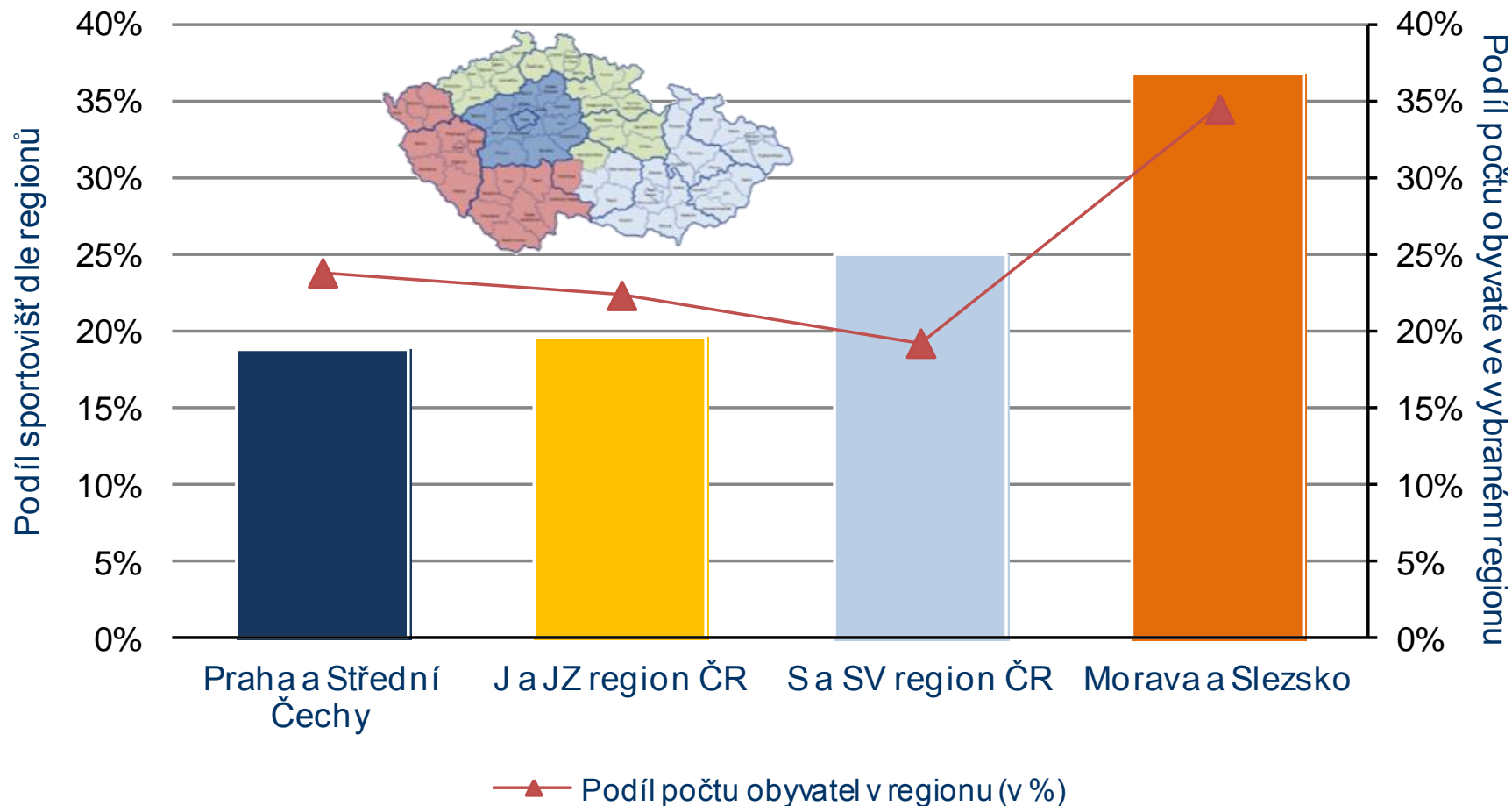
### *Sportoviště vlastněná a spravovaná SK a TJ*

- *Modul pasportizace sportovišť ČSTV v provozu od roku 2000*
- *19.187 sportovišť z nichž 11.091 bylo klasifikováno (2011)*
- *účetní hodnota včetně pozemků byla odhadnuta na 250 mld. Kč (odhad ČSTV z roku 2011)*

### *Identifikované problémy v provozování sportovní infrastruktury v majetku SK a TJ*

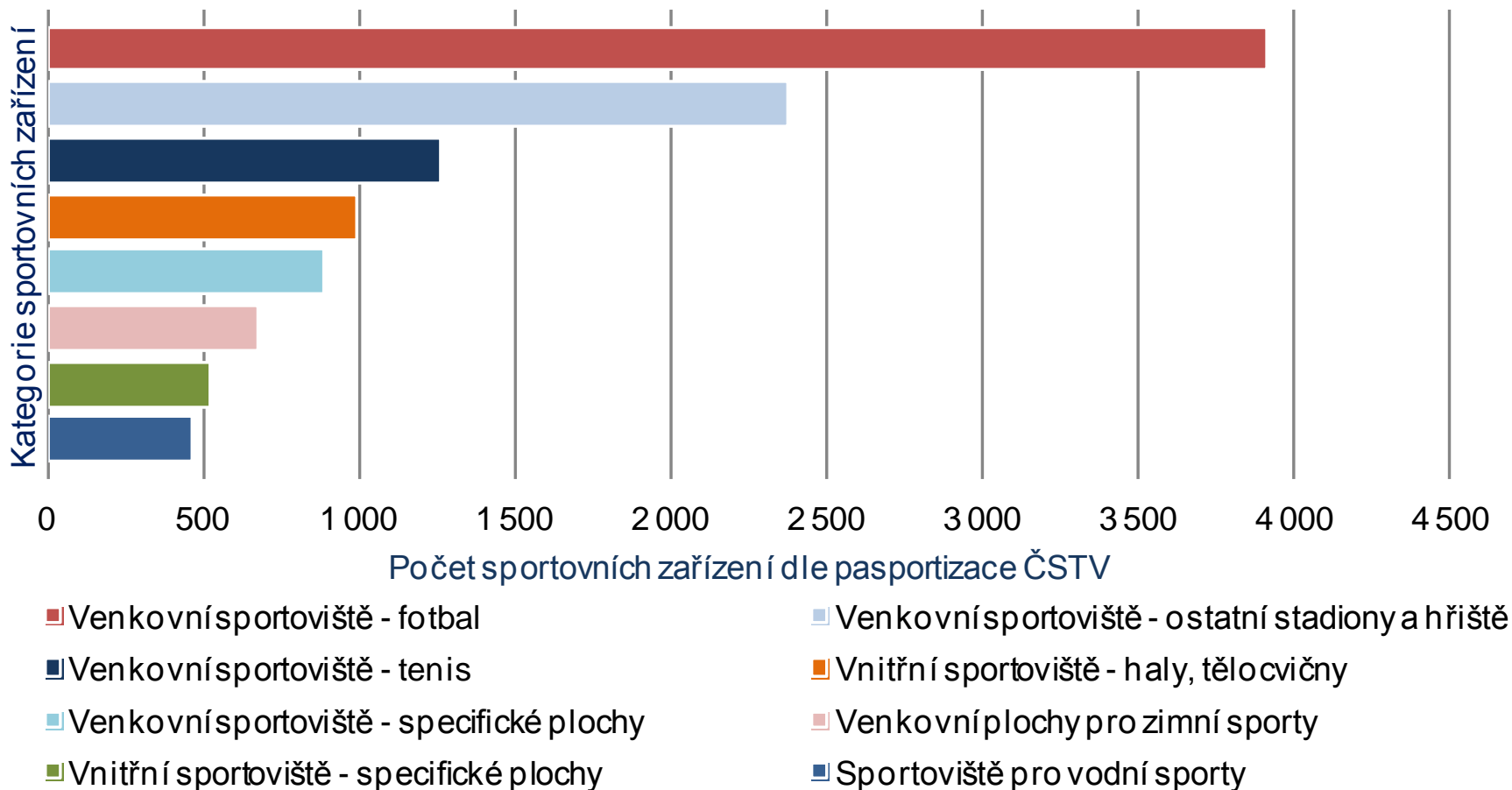
- *Nedostatečné provozní financování*
- *Nedodatečná komunikace s veřejným a soukromým sektorem*
- *Nedostatek informací o využívání sportovišť*
- *Nekompletní evidence sportovních zařízení*

## Podíl sportovních zařízení dle geografické lokace (v %) a podíl počtu obyvatel ve vybraném regionu



Zdroj: Pasportizace sportovních zařízení ČSTV, statistické zpracování KPMG

## Počty registrovaných sportovních zařízení v pasportu ČSTV dle kategorie

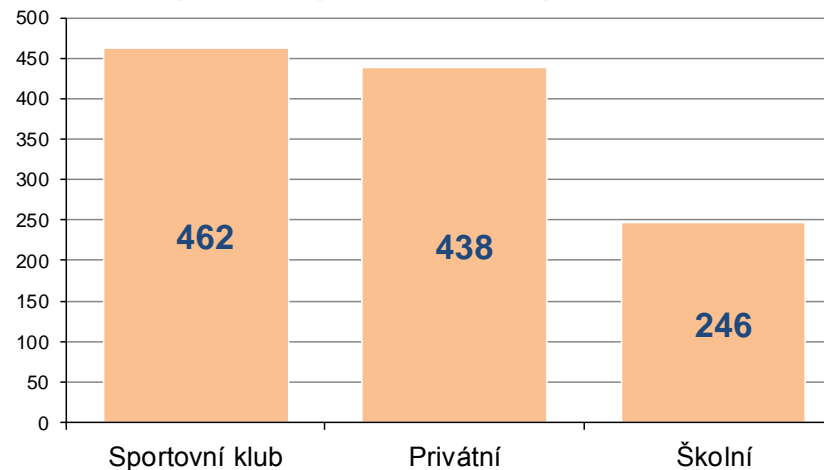


Zdroj: Pasportizace sportovních zařízení ČSTV, statistické zpracování KPMG

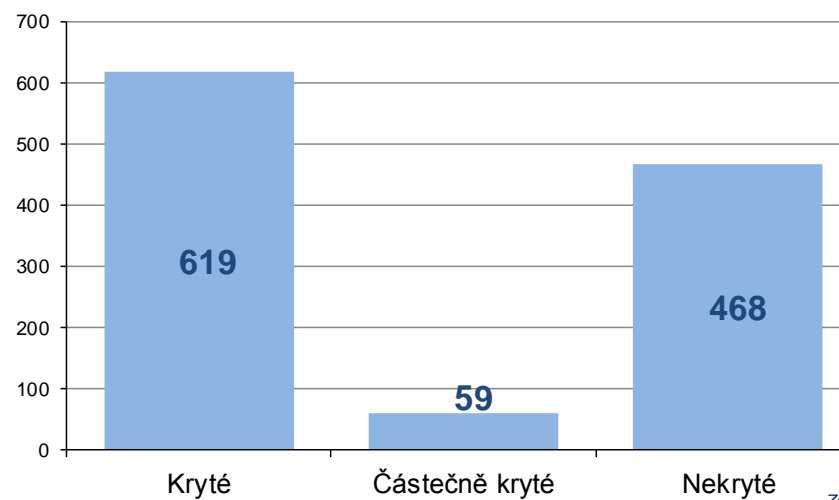
### Počet jednotlivých typů sportovišť v Praze



### Počet sportovišť podle vlastníka/provozovatele

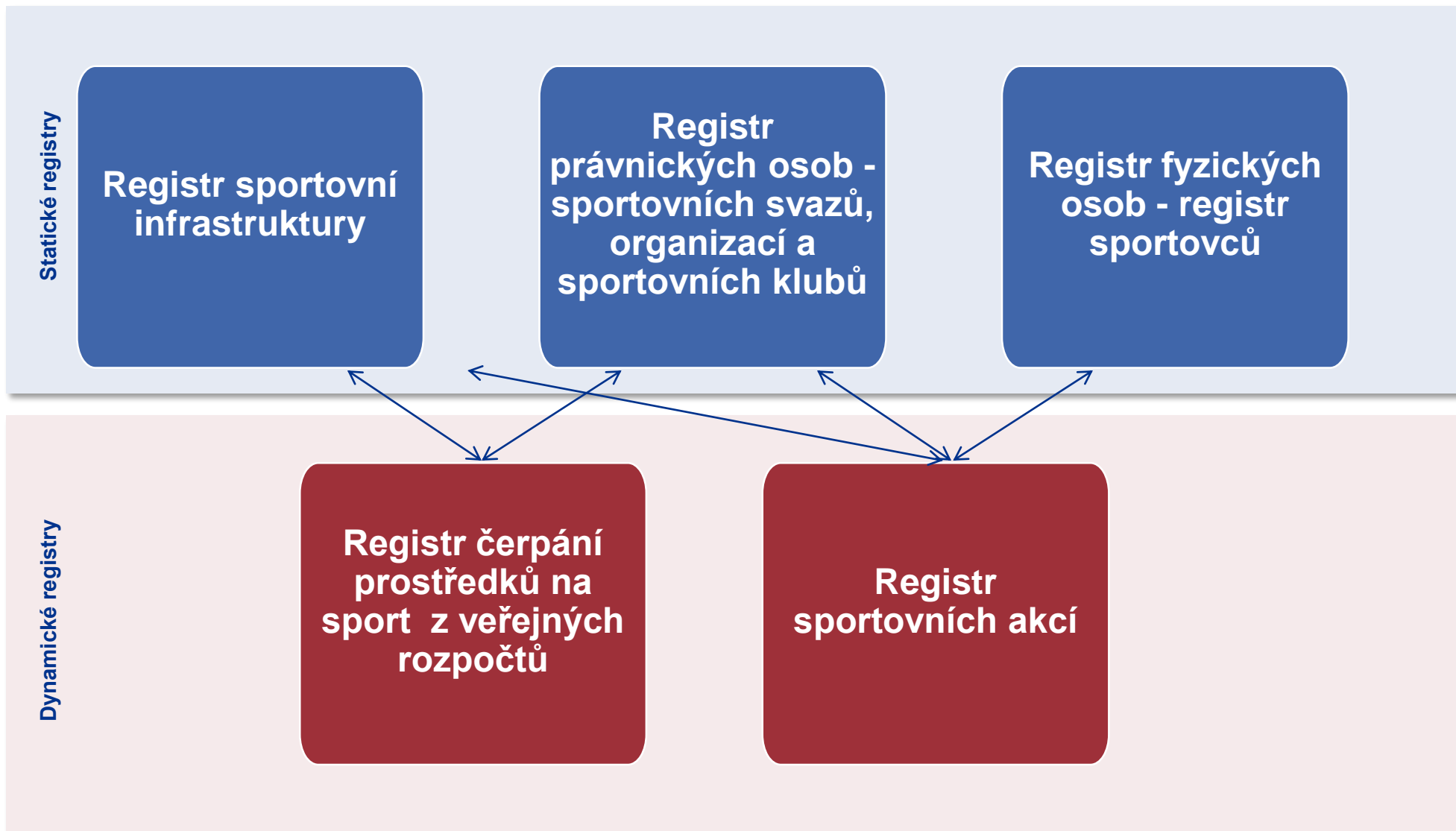


### Počet sportovišť dle pozice sportovní plochy



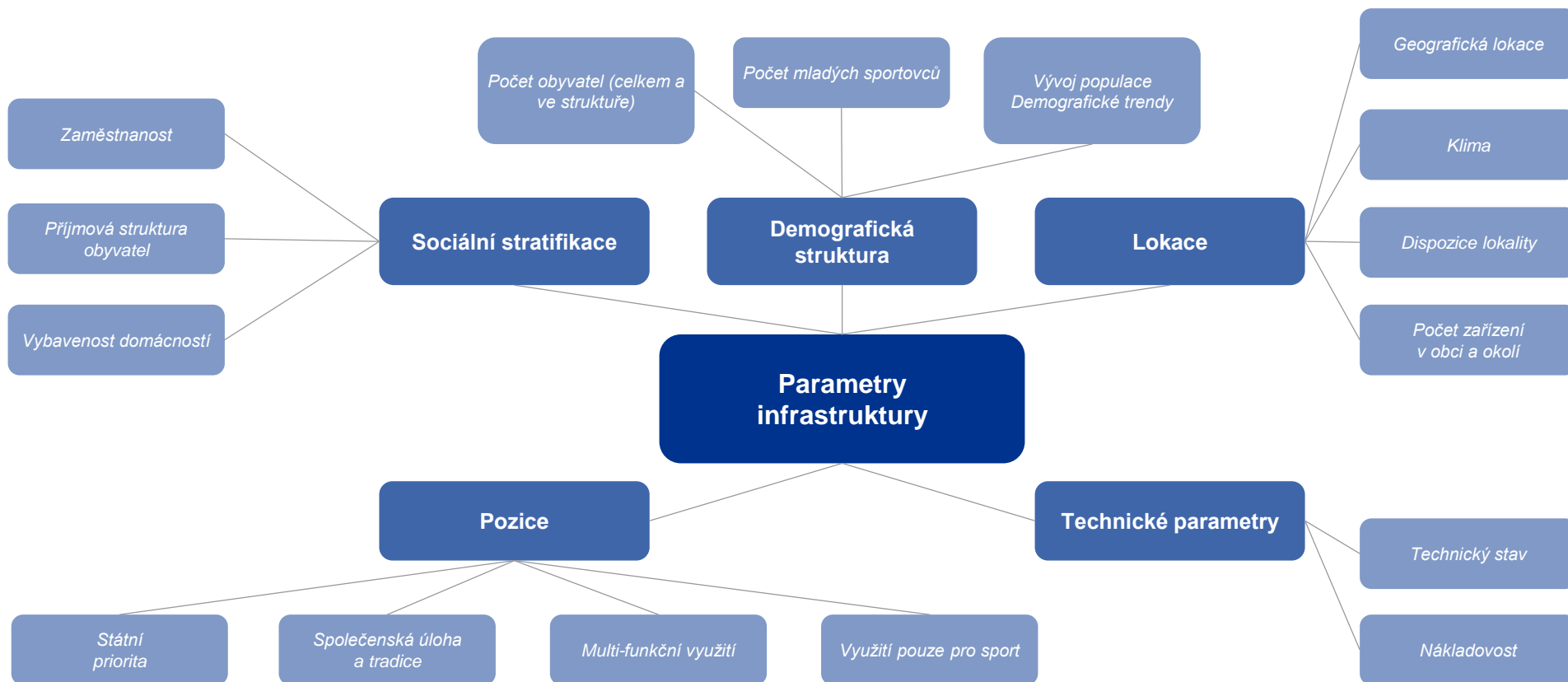
Zdroj: MHM Praha

# **Koncepce správy a financování sportovní infrastruktury v ČR**



## Jednotná standardizace sportovních zařízení v ČR

Primární parametry – Spádová oblast a počet obyvatel v regionu / obci



## Členění jednotné standardizace sportovních zařízení v ČR

3-stupňově strukturovaný systém standardizace sportovních zařízení:

1. Zařízení určené pro **státní sportovní reprezentaci a vrcholový sport**  
(předpokládaný podíl sportovišť v ČR: cca 1 %)
  2. Zařízení určené pro **výkonnostní sport**  
(předpokládaný podíl sportovišť v ČR: **do 9 %**)
  3. Zařízení určené pro **rekreační sport**  
(předpokládaný podíl sportovišť v ČR: **cca 90 %**)
- „Páteřní sportovní infrastruktury v ČR“ - zařízení klasifikované v kategoriích 1 a 2





## Vhodné principy alokace finančních zdrojů:

- 1** Dlouhodobá strategie financování sportu - pevně stanovená procenta z rozpočtu jak na centrální, tak na regionální a obecní úrovni
- 2** Účelovost použití dotací v souladu s prioritami státu, regionu, obce
- 3** Adresnost ve vazbě na sportovní registry
- 4** Transparentnost
- 5** Přístup s jasnou obhajobou záměru na základě předložených projektových návrhů vč. provozní části
- 6** Povinná spoluúčast všech zainteresovaných na investičních akcích
- 7** Ex-post platby



*cutting through complexity™*

**Děkuji Vám za pozornost**

**Ondřej Špaček**

Manager

**KPMG Česká republika, s.r.o.**

+420 222 123 668

+420 602 265 851

[ospacek@kpmg.cz](mailto:ospacek@kpmg.cz)

© 2014 KPMG Česká republika, s.r.o., a Czech limited liability company and a member firm of the KPMG network of independent member firms affiliated with KPMG International Cooperative ("KPMG International"), a Swiss entity. All rights reserved. Printed in the Czech Republic.

The KPMG name, logo and 'cutting through complexity' are registered trademarks or trademarks of KPMG International Cooperative (KPMG International).