



cutting through complexity™

Sportovní infrastruktura v České republice

Stavební fórum

8. listopadu 2012

Současný systém sportovní infrastruktury v České republice

V ČR existuje vysoký počet sportovišť různé kvality a dostupnosti

- z více než **60% vlastněny sportovními kluby (SK) a tělovýchovnými jednotami (TJ)**, které působí ve více než 4.000 městech a obcích
- **zbylých cca 40 % sportovišť vlastní (a případně spravují):**
 - **Školy**, z nichž téměř každé školní zařízení disponuje minimálně 1 krytou sportovní halou (tělocvičnou) a 1 venkovním hřištěm, u MŠMT registrováno téměř 5.800 škol
 - **Města a obce** – sportovní zařízení jsou spravována účelově zřízeným subjektem nebo za úplatu soukromým subjektem
 - **Soukromé subjekty** – privátní sportoviště, komerčně provozována a pronajímána

Sportoviště vlastněná a spravovaná SK a TJ

- Modul pasportizace sportovišť ČSTV v provozu od roku 2000
- **19.187 sportovišť** z nichž **11.091** bylo klasifikováno (k 31.7.2011)
- účetní hodnota včetně pozemků byla odhadnuta na 250 mld. Kč (odhad ČSTV z roku 2011)

Identifikované problémy v provozování sportovní infrastruktury v majetku SK a TJ

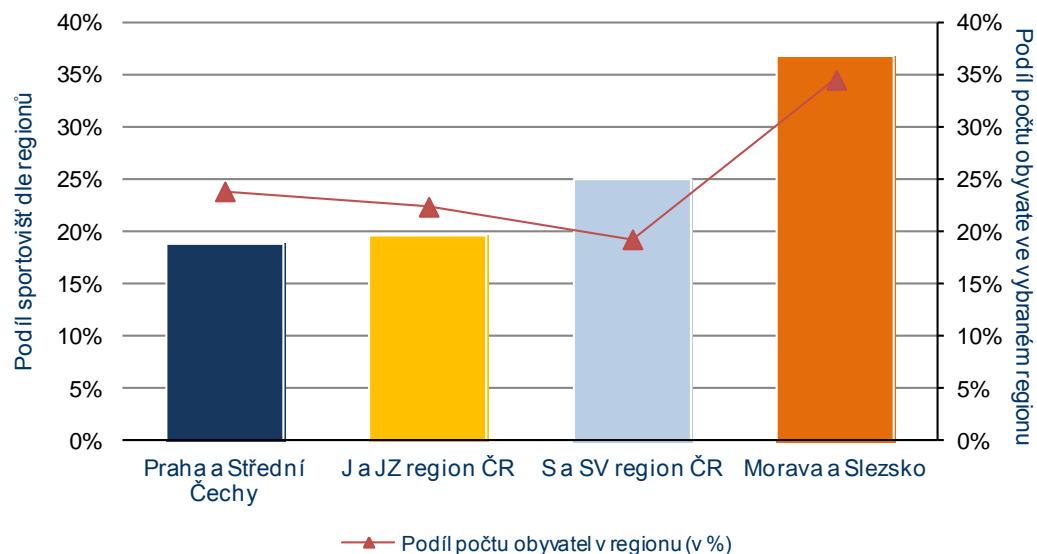
- *Nedostatečné provozní financování*
- *Nedodatečná komunikace*
- *Převod majetku SK a TJ obci / městu*
- *Nedostatek informací o využívání sportovišť*
- *Nekompletní evidence sportovních zařízení*

Geografické rozdělení sportišť vedených v rámci Pasportu ČSTV dle stáří (výstavy sport. zařízení)

Stáří zařízení (dle data výstavby)

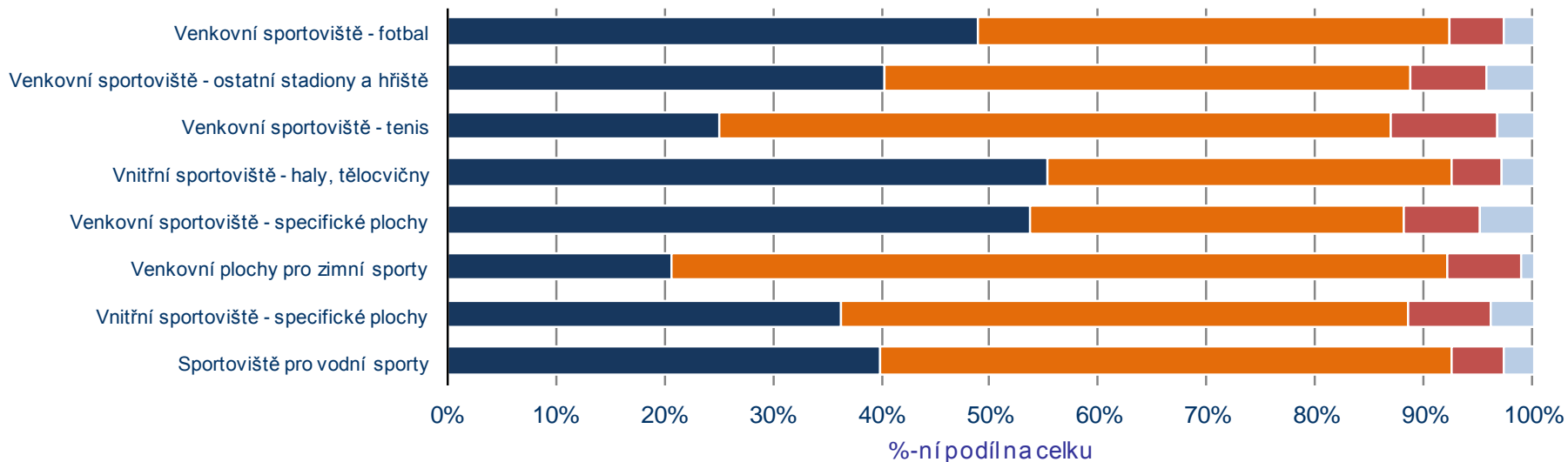
Umístění sport. zařízení	<1960	1961-1990	1991-2000	> 2001	Počet celkem	Podíl sportovišť dle regionů	Podíl počtu obyvatel v regionu (v %)
Praha a Střední Čechy	942	989	101	42	2 074	19%	24%
J a JZ region ČR	808	1 165	131	62	2 166	20%	22%
S a SV region ČR	1 339	1 193	154	86	2 772	25%	19%
Morava a Slezsko	1 646	1 955	320	158	4 079	37%	35%
Celkem	4 735	5 302	706	348	11 091	100%	100%
Podíl na všech sportovištích v ČR	43%	48%	6%	3%	-	-	-

Podíl sportovních zařízení dle geografické lokace (v %) a podíl počtu obyvatel ve vybraném regionu

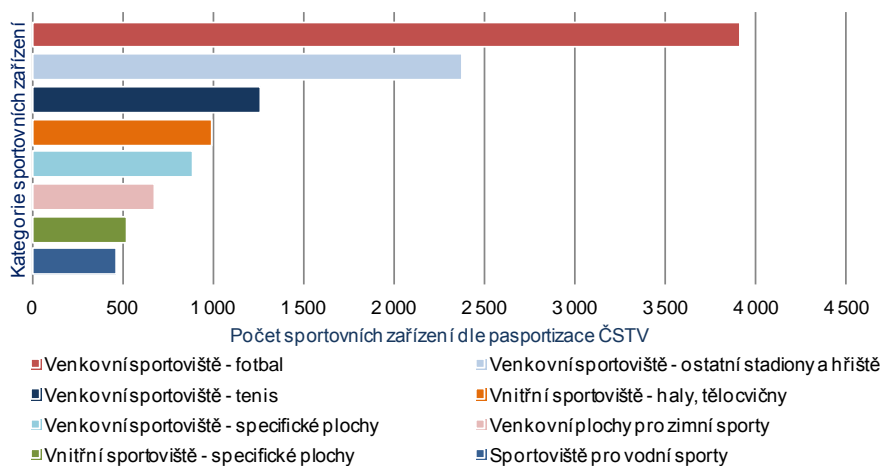


Zdroj: Pasportizace sportovních zařízení ČSTV, statistické zpracování KPMG

Kategorie sportovních zařízení dle stáří (výstavy sportovního zařízení)



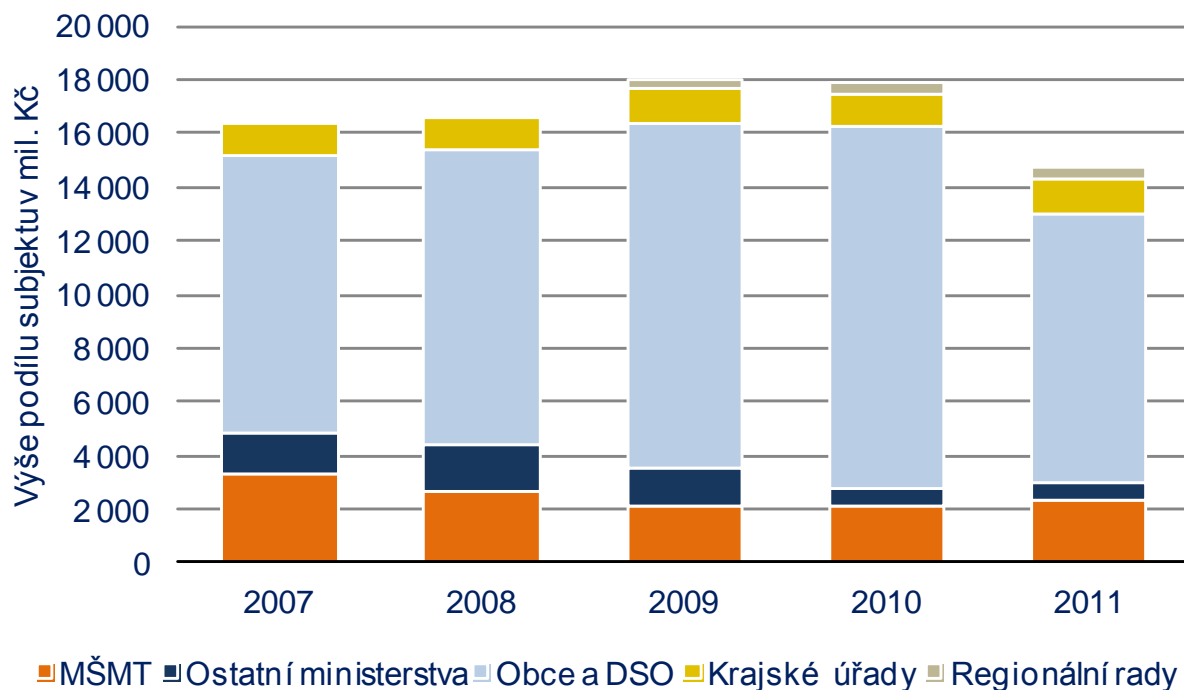
Počty registrovaných sportovních zařízení v pasportu ČSTV dle kategorie



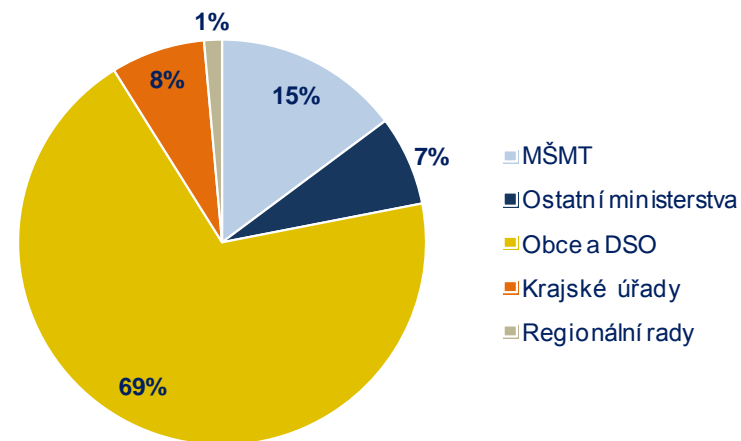
Zdroj: Pasportizace sportovních zařízení ČSTV, statistické zpracování KPMG

Zdroje financování sportovní infrastruktury

Vývoj financování sportu a podíly jednotlivých subjektů v letech 2007 - 2011 (v mil. Kč)



Podíly jednotlivých subjektů na financování sportu (průměrné výše v letech 2007 - 2011)

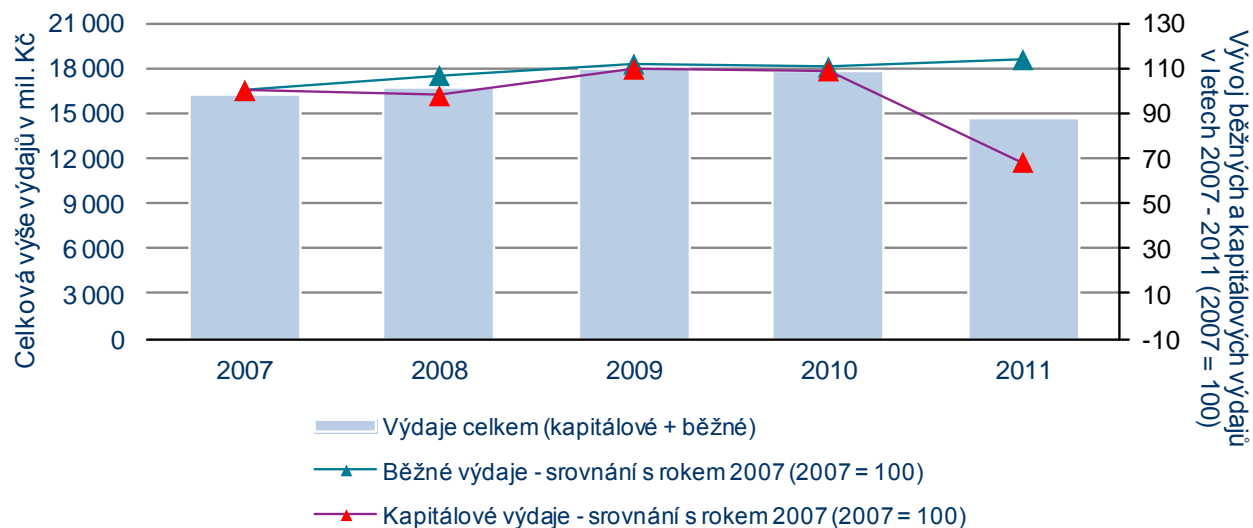


Zdroj: Ministerstvo financí, statistické zpracování KPMG

Poskytování finančních zdrojů na sportovní účely na centrální a regionální úrovni včetně jeho vývoje v letech 2007 - 2011 (v mil. Kč) - rozdělení na kapitálové a běžné výdaje

Rok	Výdaje celkem (kapitálové + běžné)	Běžné výdaje celkem (v mil. Kč)	Běžné výdaje srovnání s rokem 2007 (2007 = 100)	Kapitálové výdaje celkem (v mil. Kč)	Kapitálové výdaje - srovnání s rokem 2007 (2007 = 100)
2007	16 299	7 798	100	8 501	100
2008	16 624	8 317	107	8 307	98
2009	18 023	8 714	112	9 309	110
2010	17 853	8 610	110	9 243	109
2011	14 666	8 865	114	5 801	68
Průměr	16 693	8 461	-	8 232	-

Čerpání finančních prostředků do sportu na centrální + regionální úrovni v letech 2007 - 2011 (v mil. Kč); Vývoj běžných / kapitálových výdajů (2007 = 100)



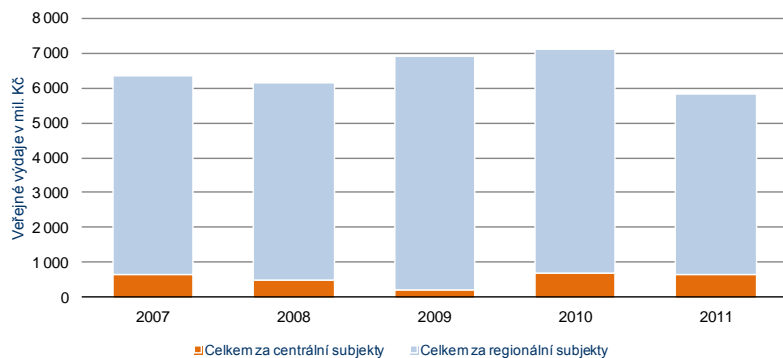
Zdroj: Ministerstvo financí, statistické zpracování KPMG

Alokace zdrojů dle kapitol rozpočtů subjektů centrální a regionální správy v roce 2011 (celkem v mil. Kč)

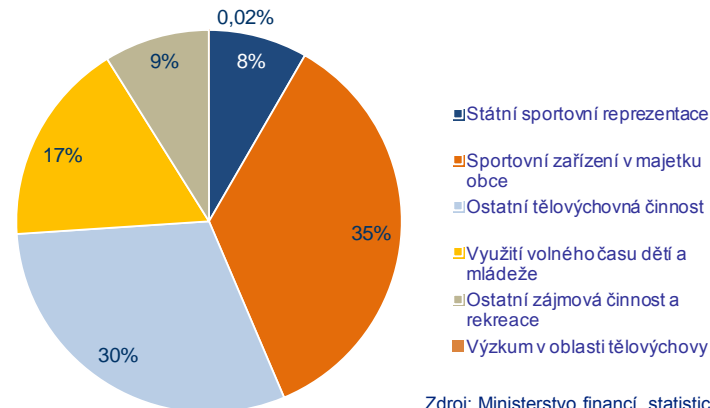
Paragraf rozpočtu	3411	3412	3419	3421	3429	3480	
Název kapitoly	Státní sportovní reprezentace	Sportovní zařízení v majetku obce	Ostatní tělovýchovná činnost	Využití volného času dětí a mládeže	Ostatní zájmová činnost a rekreace	Výzkum v oblasti tělovýchovy	Celkem za subjekt v roce 2011
Ministerstvo obrany	163	0	2	0	0	3	167
Ministerstvo vnitra	145	0	47	0	0	0	192
Ministerstvo školství, ml. a tělov.	914	0	1 074	298	0	0	2 286
Operace státních finančních aktiv	0	3	0	0	0	0	3
Všeobecná pokladní správa	0	12	315	0	10	0	337
Obce a DSO	0	5 158	2 677	1 266	875	0	9 976
Krajské úřady	0	0	325	908	118	0	1 351
Regionální rady	0	0	11	43	299	0	353
Celkem - paragraf v r. 2011	1 221	5 173	4 451	2 515	1 303	3	14 666
Podíl za paragraf (v %)	8%	35%	30%	17%	9%	0,02%	100%

Subjekty financování na regionální úrovni

Celkové veřejné výdaje centrálních a regionálních subjektů na sportovní zařízení v majetku obce (paragraf 3412) v letech 2007 - 2011 (v mil. Kč)



Alokace zdrojů dle jednotlivých kapitol rozpočtů subjektů centrální a regionální správy v roce 2011 (Výdaje celkem v mil. Kč)



Zdroj: Ministerstvo financí, statistické zpracování KPMG

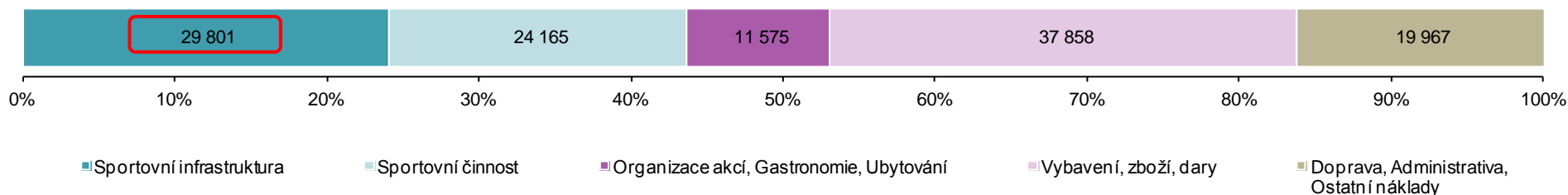
Přínosy sportu v ČR

Spotřeba sportu, tržby v multiplikaci a návazné náklady v r. 2011

miliony Kč

SPORT v ČR - 2011	Sportovní infrastruktura	Sportovní činnost	Organizace akcí, Gastronomie, Ubytování	Vybavení, zboží, dary	Doprava, Administrativa, Ostatní náklady	CELKEM
Celková spotřeba sportu v ČR	29 801	24 165	11 575	37 858	19 967	123 366
Tržby celkem - kumulace, multiplikace	59 431	41 576	24 399	84 634	36 704	246 745
<i>Podíl : multiplikační tržby / tržby ze sportu</i>	<i>1,99</i>	<i>1,72</i>	<i>2,11</i>	<i>2,24</i>	<i>1,84</i>	<i>2,00</i>
Náklady na administrativu, provoz	4 085	3 545	1 527	4 160	2 611	15 928
Mzdové náklady	13 995	15 590	6 074	18 604	8 249	62 511
Náklady na dodavatele služeb	3 563	3 933	886	1 672	1 941	11 995
Náklady na obchod, velkoobchod	3 844	2 136	826	19 291	816	26 913
Náklady na výrobce, suroviny	2 405	1 920	863	6 790	870	12 848
Náklady na dopravu	3 129	3 123	1 025	5 817	1 627	14 722
Náklady na energie	3 789	3 047	1 364	6 687	4 771	19 658
Náklady na odpisy, amortizace	13 373	5 392	3 086	10 604	9 160	41 616
Náklady na dodavatele (komplex. dodávka, přefakturace)	8 940	1 269	6 820	3 975	4 349	25 353
Zisk soukromých společností	2 307	1 620	1 929	7 035	2 310	15 201
<i>Průměrná zisková marže</i>	<i>3,9%</i>	<i>3,9%</i>	<i>7,9%</i>	<i>8,3%</i>	<i>6,3%</i>	<i>6,2%</i>

Struktura celkové spotřeby sportu v ČR v roce 2011 (spotřeba v mil. Kč)



Příjmy státních a veřejných rozpočtů ze sportu v r. 2011

miliony Kč

SPORT v ČR - 2011	Sportovní infrastruktura	Sportovní činnost	Organizace akcí, Gastronomie, Ubytování	Vybavení, zboží, dary	Doprava, Administrativa, Ostatní náklady	CELKEM
DPH - přínos pro veřejné rozpočty	4 800	3 849	2 013	6 912	4 098	21 672
<i>odvedené DPH</i>	10 002	7 020	4 315	15 936	7 147	44 420
<i>nárokované DPH</i>	5 202	3 171	2 302	9 024	3 049	22 748
Spotřební daň - PHM, alkohol, nápoje	123	123	144	657	490	1 538
Daň z příjmu právnických osob	438	308	367	1 337	439	2 888
Daň z příjmů ze závislé činnosti	904	1 082	397	1 320	619	4 323
Sociální pojištění	3 421	3 811	1 485	4 548	2 016	15 281
Zdravotní pojištění	1 400	1 559	607	1 860	825	6 251
Pobytové poplatky	-	-	109	-	-	109
Celkový příjem veřejných rozpočtů	11 086	10 732	5 123	16 634	8 488	52 061
<i>Daňové odvody / Spotřeba v oblasti sportu</i>	<i>37,20%</i>	<i>44,41%</i>	<i>44,26%</i>	<i>43,94%</i>	<i>42,51%</i>	<i>42,20%</i>

Alokace příjmů státních a veřejných rozpočtů ze sportu v r. 2011

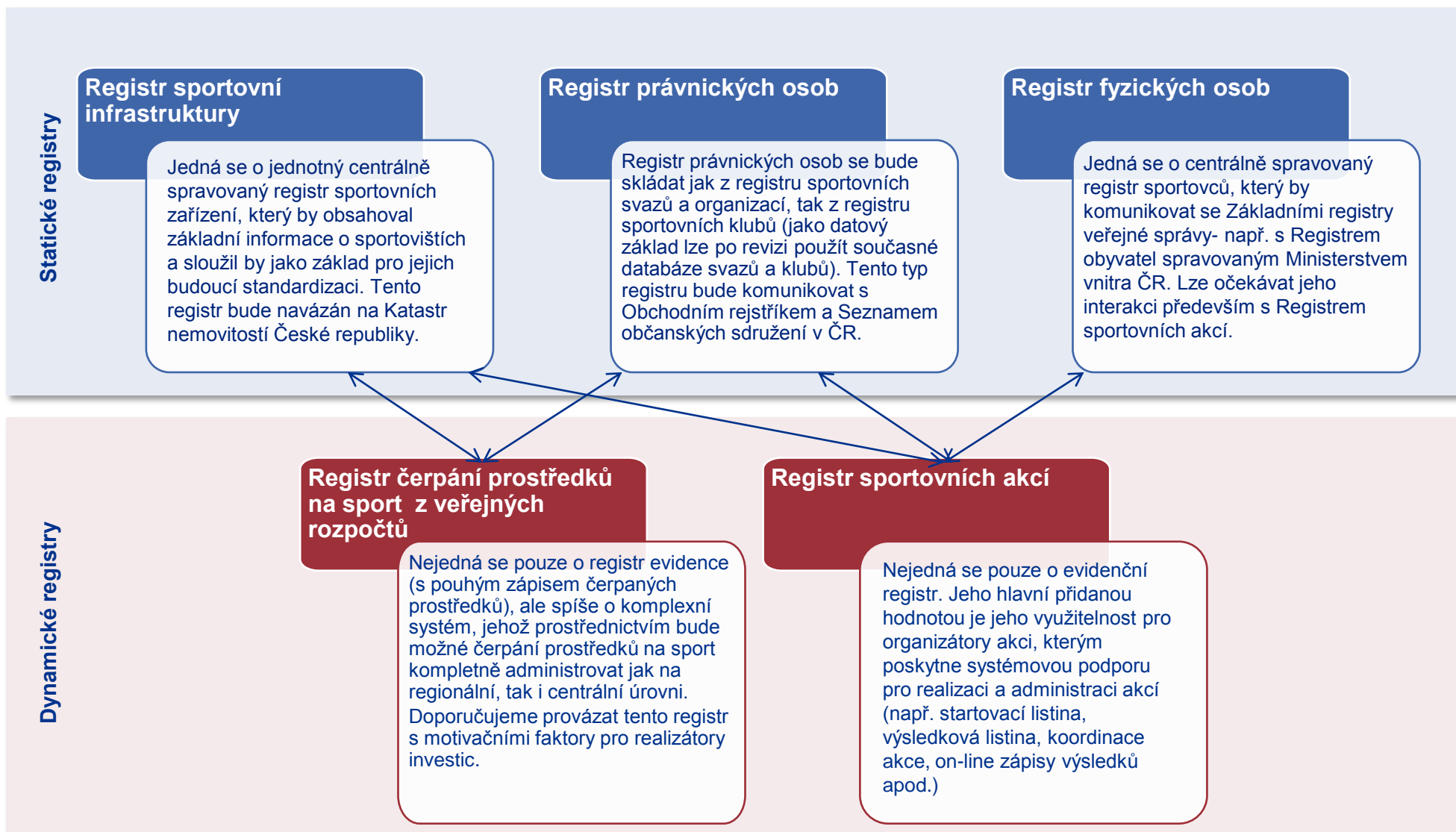
miliony Kč

SPORT v ČR - 2011	Sportovní infrastruktura	Sportovní činnost	Organizace akcí, Gastronomie, Ubytování	Vybavení, zboží, dary	Doprava, Administrativa, Ostatní náklady	CELKEM
Státní rozpočet - daňové příjmy přímé	4 389	3 757	2 074	7 305	4 074	21 599
Státní rozpočet - sociální pojištění	3 421	3 811	1 485	4 548	2 016	15 281
Zdravotní pojišťovny - zdravotní pojištění	1 400	1 559	607	1 860	825	6 251
Kraje	548	467	248	853	460	2 576
Obce	1 328	1 137	709	2 067	1 113	6 355
CELKEM příjmy veřejných rozpočtů - horní mez	11 086	10 732	5 123	16 634	8 488	52 061

Počet plných pracovních úvazků a průměrných mezd v multiplikaci vyplývající ze sportu v ČR v r. 2011

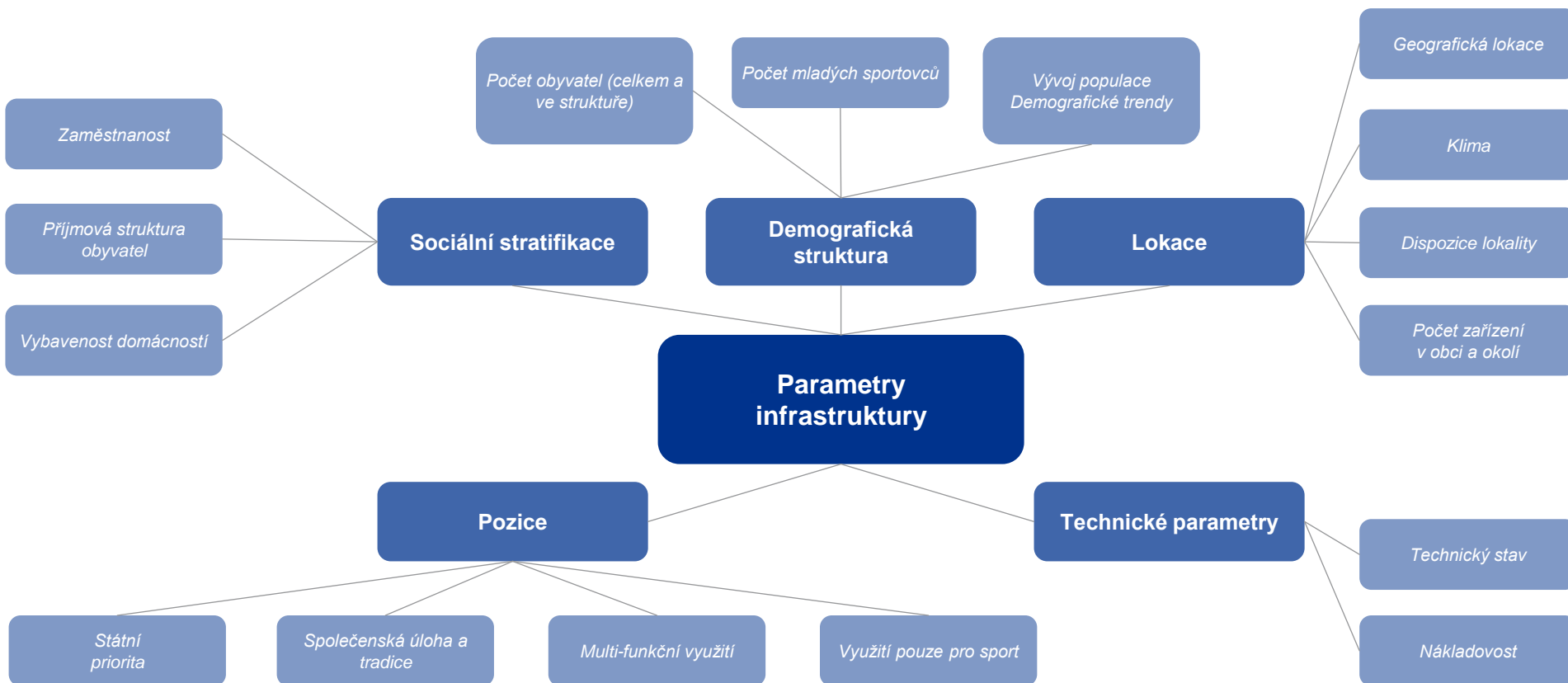
SPORT v ČR - 2011	Sportovní infrastruktura	Sportovní činnost	Organizace akcí, Gastronomie, Ubytování	Vybavení, zboží, dary	Doprava, Administrativa, Ostatní náklady	CELKEM
Průměrný počet plných pracovních úvazků za rok (kumulace odpracované práce)	44 293	46 546	19 032	54 494	22 905	187 270
Průměrná hrubá mzda	19 650 Kč	20 829 Kč	19 847 Kč	21 230 Kč	22 396 Kč	20 759 Kč

Koncepce správy a financování sportovní infrastruktury v ČR



Jednotná standardizace sportovních zařízení v ČR

Primární parametry – Spádová oblast a počet obyvatel v této oblasti



Členění jednotné standardizace sportovních zařízení v ČR

3-stupňově strukturovaný systém standardizace sportovních zařízení:

1. Zařízení určené pro **státní sportovní reprezentaci a vrcholový sport**
(předpokládaný podíl sportovišť v ČR: cca **1 %**)
 2. Zařízení určené pro **výkonnostní sport**
(předpokládaný podíl sportovišť v ČR: **do 9 %**) – Celkem za 1. a 2. skupinu: 5 - 10 %
 3. Zařízení určené pro **rekreační sport**
(předpokládaný podíl sportovišť v ČR: **cca 90 %**)
- „**Páteřní sportovní infrastruktury v ČR**“ - zařízení klasifikované v kategoriích 1 a 2



1

Transparentnost

Přehledný, průkazný a kontrolovatelný systém alokace peněz a finančních toků do sportu.

2

Adresnost ve vazbě na registry

Provázanost na registry s jasně definovanými kritérii alokace pro jednotlivé sportovní registry.

3

Účelovost použití dotací v souladu s prioritami státu

Alokace finančních prostředků pomocí státních dotací bude muset odpovídat státnímu konceptu a stanoveným prioritám v oblasti sportu. Povinnost dodržet tento soulad bude uvedena v souhlasu s udělením dotace.

4

Spoluúčast u investičních akcí

Pořadatelé významných investičních akcí budou moci orgány centrální správy požádat o finanční spoluúčast při jejich organizaci.

5

Ex-post platby

Platby ex-post budou uplatňovány v případech, kde je to vhodné vzhledem k navrženému systému alokace finančních prostředků.

6

Stanovení určitého procenta z rozpočtu centrální úrovně či obecní úrovně přímo pro sport

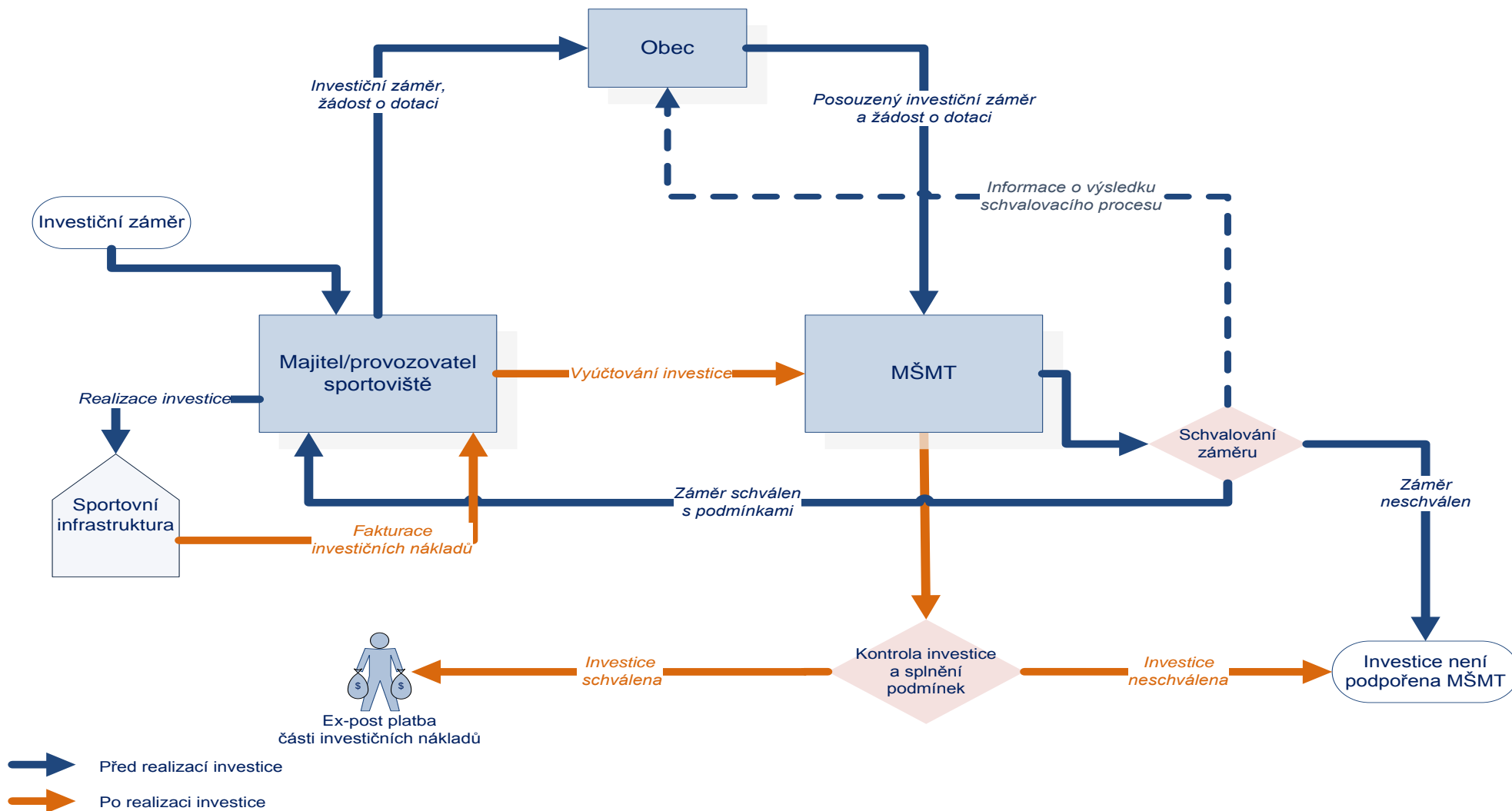
Jasně stanovený a vymezený podíl financí z rozpočtu, který bude alokován přímo do sportu.

7

Přístup s jasnou obhajobou záměrů na základě předložených projektových návrhů (včetně provozní části)

Předložené projektové návrhy budou muset obsahovat jasně definované záměry budoucího účelového využití a rámcovou finanční bilanci následného provozu.

Proces schvalování ex-post plateb investičních nákladů do sportovní infrastruktury na centrální úrovni





cutting through complexity™

Děkuji Vám za pozornost

Ondřej Špaček

Associate Manager

KPMG Česká republika, s.r.o.

+420 222 123 668

+420 602 265 851

ospacek@kpmg.cz

© 2012 KPMG Česká republika, s.r.o., a Czech limited liability company and a member firm of the KPMG network of independent member firms affiliated with KPMG International Cooperative ("KPMG International"), a Swiss entity. All rights reserved. Printed in the Czech Republic.

The KPMG name, logo and 'cutting through complexity' are registered trademarks or trademarks of KPMG International Cooperative (KPMG International).