



## Výhled české ekonomiky

Leden 2021

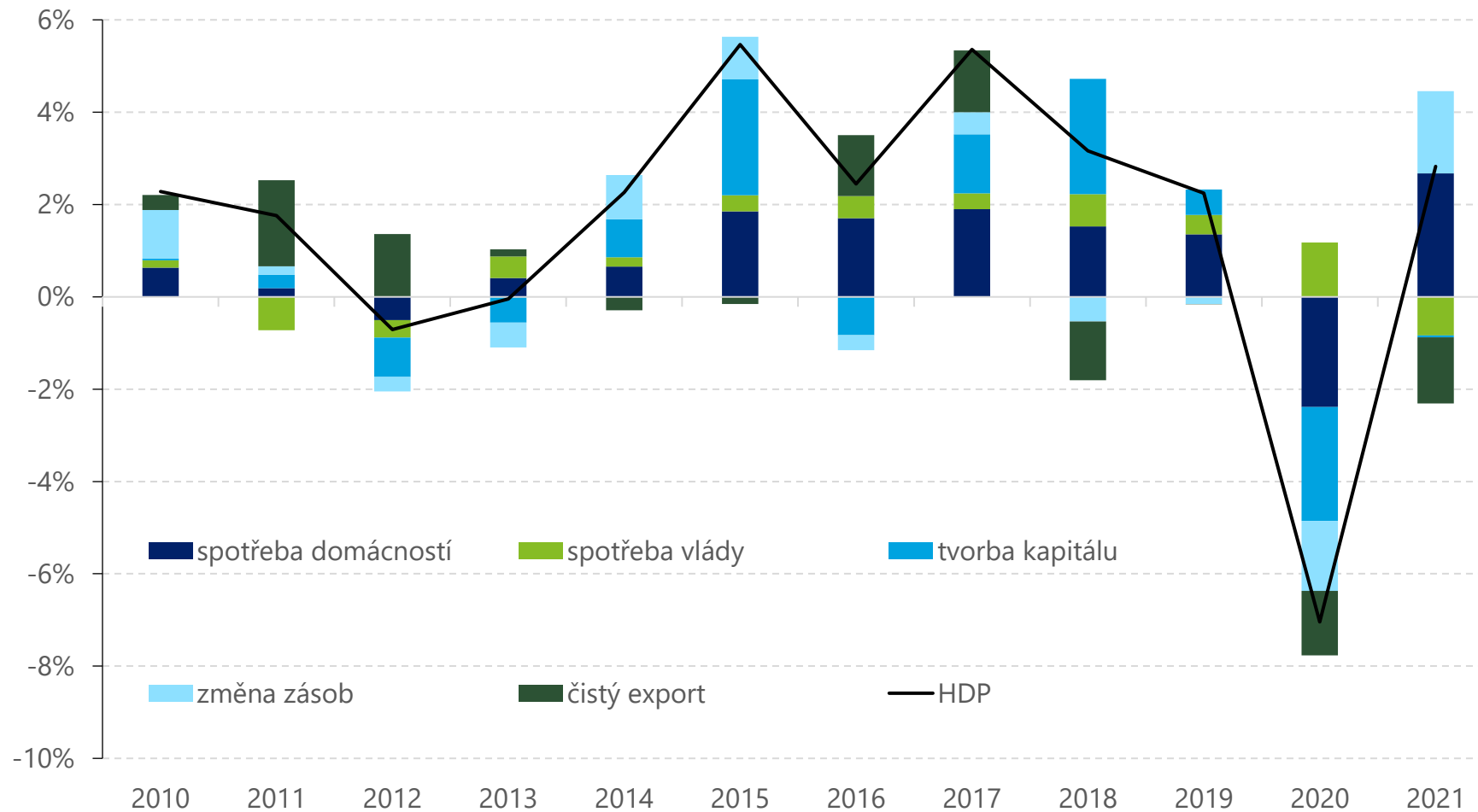
# Ekonomický výhled 2021: Globální ekonomika

**Table 1. Overview of the World Economic Outlook Projections**

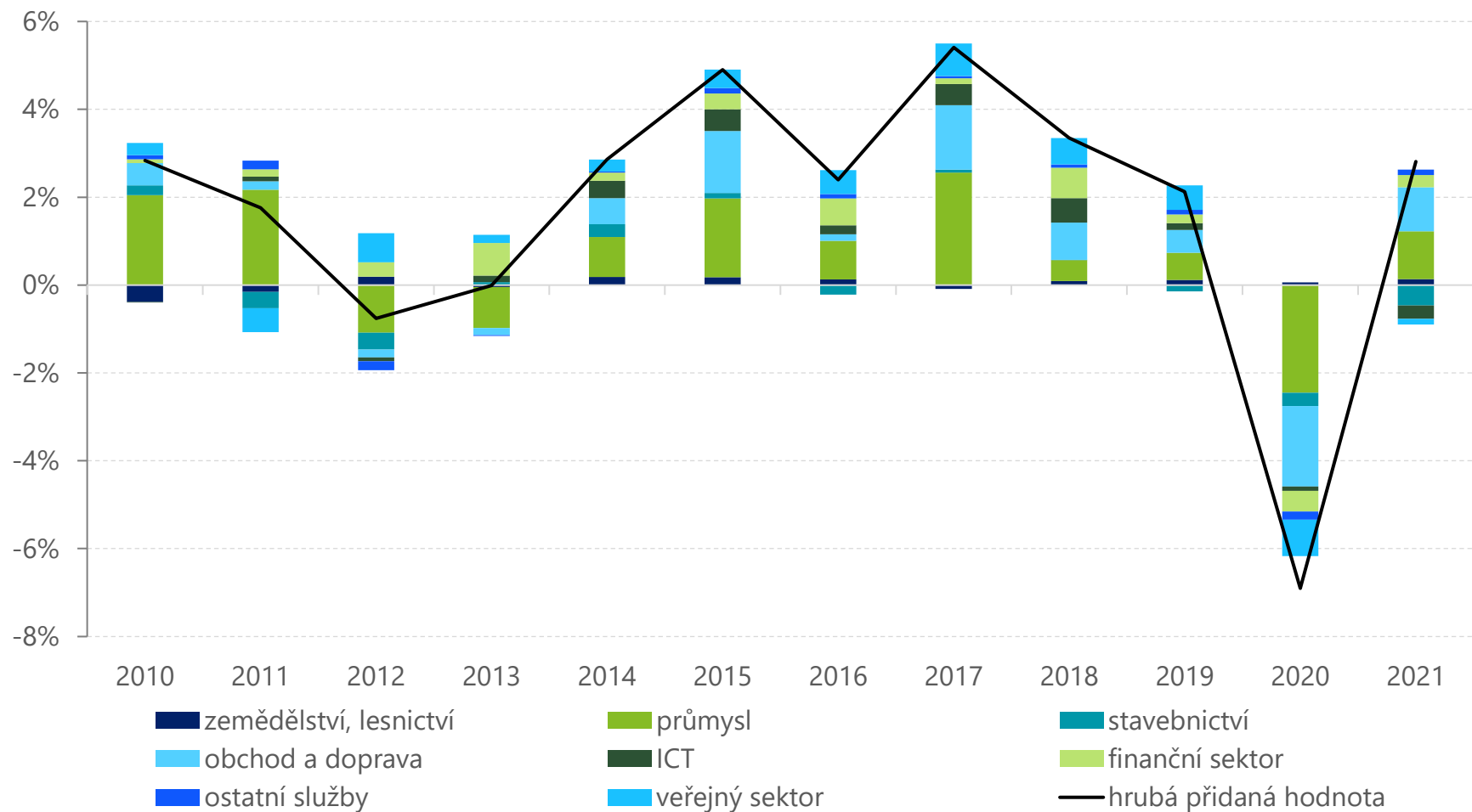
*(Percent change, unless noted otherwise)*

	Year over Year								
	Estimate		Projections		Difference from October 2020 WEO Projections 1/		Q4 over Q4 2/		
	2019	2020	2021	2022	2021	2022	2020	2021	2022
<b>World Output</b>	<b>2.8</b>	<b>-3.5</b>	<b>5.5</b>	<b>4.2</b>	<b>0.3</b>	<b>0.0</b>	<b>-1.4</b>	<b>4.2</b>	<b>3.7</b>
<b>Advanced Economies</b>	<b>1.6</b>	<b>-4.9</b>	<b>4.3</b>	<b>3.1</b>	<b>0.4</b>	<b>0.2</b>	<b>-3.9</b>	<b>4.6</b>	<b>1.9</b>
United States	2.2	-3.4	5.1	2.5	2.0	-0.4	-2.1	4.0	2.0
Euro Area	1.3	-7.2	4.2	3.6	-1.0	0.5	-6.8	5.8	2.0
Germany	0.6	-5.4	3.5	3.1	-0.7	0.0	-5.3	5.2	1.7
France	1.5	-9.0	5.5	4.1	-0.5	1.2	-8.2	7.4	2.0
Italy	0.3	-9.2	3.0	3.6	-2.2	1.0	-8.3	4.2	2.3
Spain	2.0	-11.1	5.9	4.7	-1.3	0.2	-9.8	7.1	2.0
Japan	0.3	-5.1	3.1	2.4	0.8	0.7	-2.3	2.7	1.6
United Kingdom	1.4	-10.0	4.5	5.0	-1.4	1.8	-8.3	6.0	1.9
Canada	1.9	-5.5	3.6	4.1	-1.6	0.7	-4.0	3.7	2.7
Other Advanced Economies 3/	1.8	-2.5	3.6	3.1	0.0	0.0	-2.2	4.5	1.9
<b>Emerging Market and Developing Economies</b>	<b>3.6</b>	<b>-2.4</b>	<b>6.3</b>	<b>5.0</b>	<b>0.3</b>	<b>-0.1</b>	<b>0.9</b>	<b>3.7</b>	<b>5.4</b>
Emerging and Developing Asia	5.4	-1.1	8.3	5.9	0.3	-0.4	3.2	3.8	6.4
China	6.0	2.3	8.1	5.6	-0.1	-0.2	6.2	4.2	6.0
India 4/	4.2	-8.0	11.5	6.8	2.7	-1.2	0.6	1.7	7.8

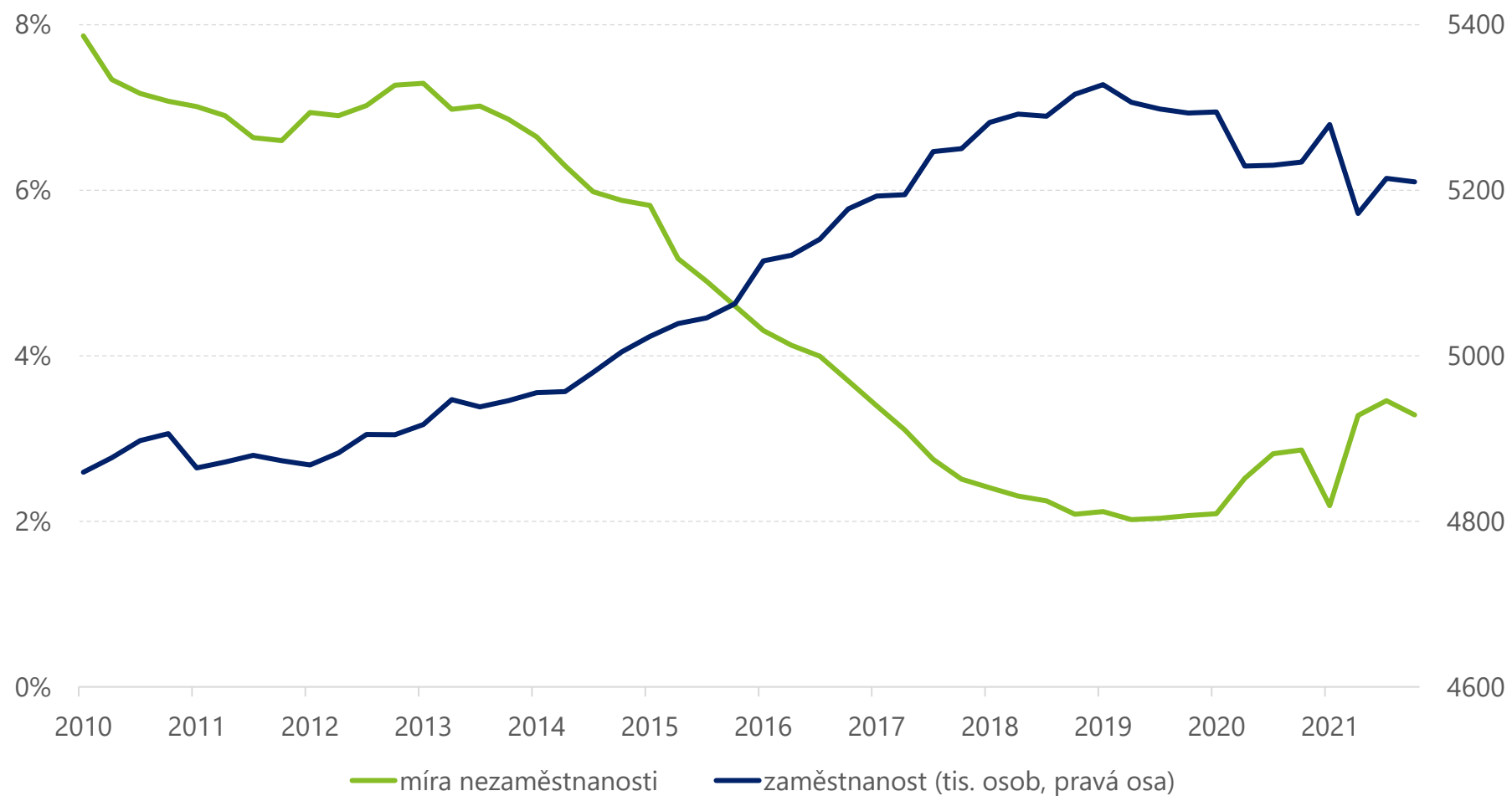
# Ekonomický výhled 2021: HDP I.



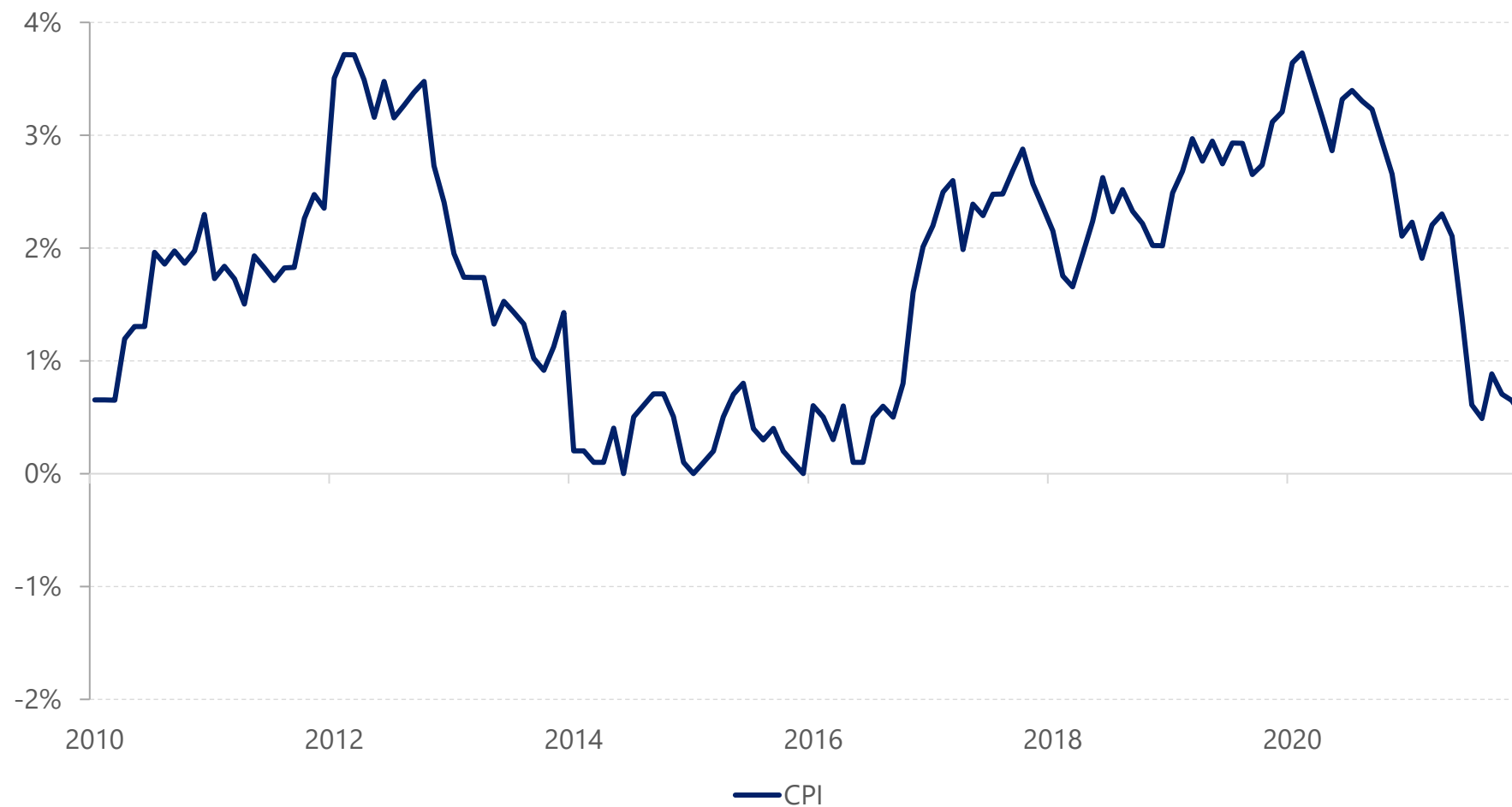
# Ekonomický výhled 2021: HDP II.



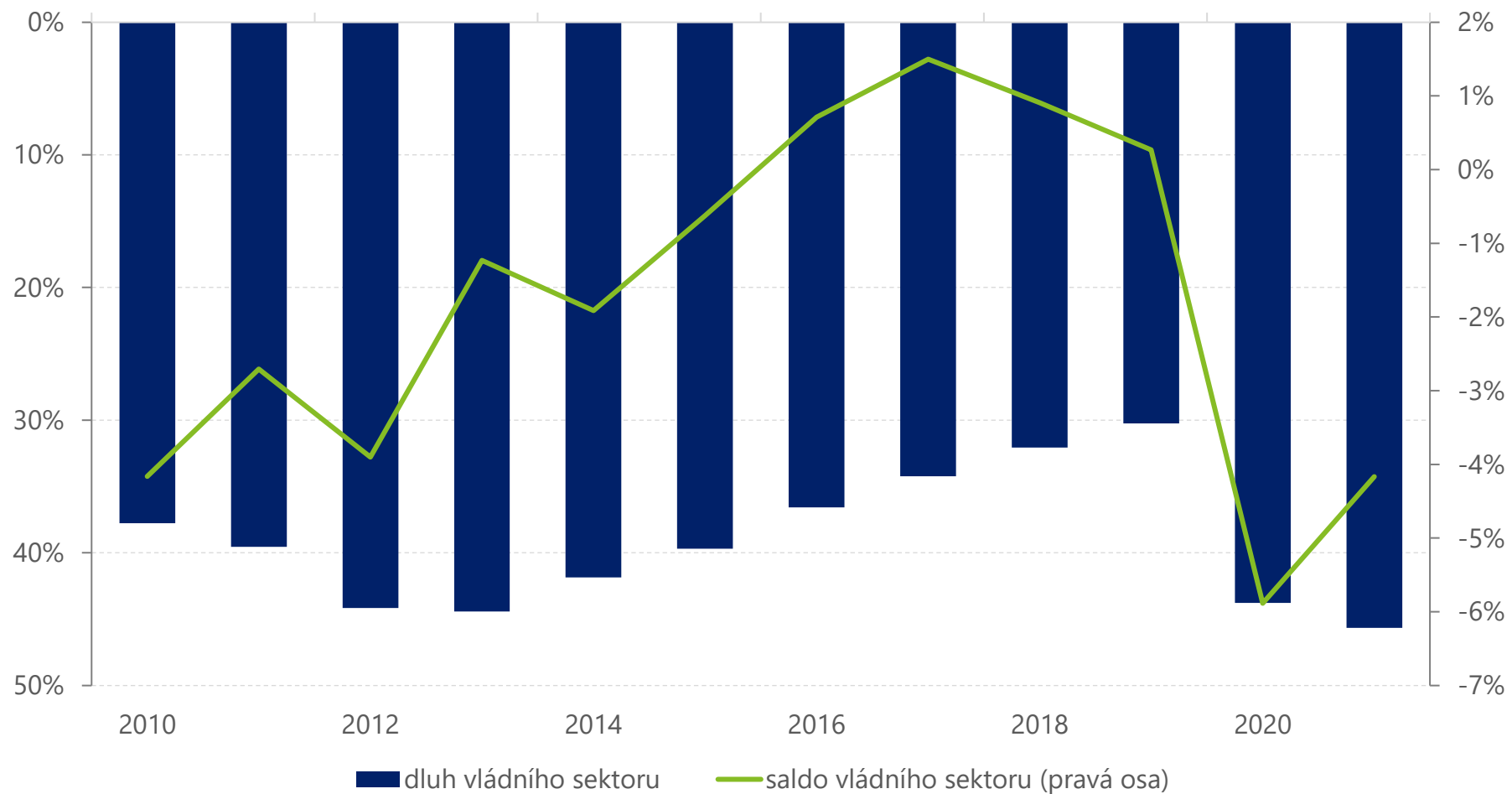
# Ekonomický výhled 2021: Zaměstnanost / nezaměstnanost



# Ekonomický výhled 2021: Inflace



# Ekonomický výhled 2021: Vládní saldo a dluh



# Ekonomický výhled 2021: Přehled

	2015	2016	2017	2018	2019	2020	2021f
<b>HDP, reálný růst, %</b>	5,5%	2,4%	5,4%	3,2%	2,3%	-7,0%	2,8%
<b>Průmyslová výroba, reálný růst, %</b>	4,3%	3,6%	6,5%	3,2%	-0,1%	-7,8%	12,8%
<b>Stavební výroba, reálný růst, %</b>	6,1%	-5,4%	5,3%	9,0%	3,0%	-7,6%	-7,0%
<b>Maloobchodní tržby, reálný růst, %</b>	5,7%	5,3%	5,4%	5,0%	4,9%	-0,3%	0,6%
<b>Míra nezaměstnanosti, průměr, %</b>	5,1%	4,0%	2,9%	2,2%	2,0%	2,5%	3,1%
<b>Spotřebitelské ceny, průměr, %</b>	0,3%	0,7%	2,5%	2,1%	2,8%	3,1%	1,3%
<b>Růst průměrné mzdy, %</b>	3,2%	4,4%	6,7%	8,2%	6,4%	3,5%	3,4%
<b>Obchodní bilance, mld. Kč, národní pojetí</b>	131,0	163,7	163,5	98,5	145,7	135,0	102,8
<b>Běžný účet, % HDP</b>	0,8%	1,9%	1,3%	0,3%	-0,3%	2,7%	0,2%
<b>Saldo vládního sektoru, mld. Kč</b>	-29,0	34,1	76,7	49,3	15,4	-328,1	-246,9
<b>Dluh sektoru vládních institucí, % HDP</b>	39,7%	36,6%	34,2%	32,1%	30,2%	43,8%	45,7%
<b>3M PRIBOR, průměr, %</b>	0,31%	0,29%	0,41%	1,27%	2,12%	0,86%	0,35%
<b>3M PRIBOR, konec období, %</b>	0,29%	0,29%	0,75%	2,01%	2,18%	0,35%	0,36%
<b>CZK/EUR, průměr</b>	27,28	27,03	26,33	25,64	25,67	26,45	26,14
<b>CZK/EUR, konec období</b>	27,03	27,02	25,54	25,73	25,41	26,25	25,99





Deloitte označuje jednu či více společností Deloitte Touche Tohmatsu Limited („DTTL“), globální síť jejích členských firem a jejich přidružených subjektů (souhrnně „organizace Deloitte“). Společnost DTTL (rovněž označovaná jako „Deloitte Global“) a každá z jejích členských firem a jejich přidružených subjektů je samostatným a nezávislým právním subjektem, který není oprávněn zavazovat nebo přijímat závazky za jinou z těchto členských firem a jejich přidružených subjektů ve vztahu k třetím stranám. Společnost DTTL, a každá členská firma a přidružený subjekt nesou odpovědnost pouze za vlastní jednání či pochybení, nikoli za jednání či pochybení jiných členských firem či přidružených subjektů. Společnost DTTL služby klientům neposkytuje. Více informací je najdete na adrese [www.deloitte.com/about](http://www.deloitte.com/about).

Společnost Deloitte je předním globálním poskytovatelem služeb v oblasti auditu a assurance, podnikového poradenství, finančního poradenství, poradenství v oblasti rizik a daní a souvisejících služeb. Naše globální síť členských firem a přidružených subjektů ve více než 150 zemích a teritoriích (souhrnně „organizace Deloitte“) poskytuje služby čtyřem z pěti společností figurujících v žebříčku Fortune Global 500®. Chcete-li se dozvědět více o způsobu, jakým zhruba 312 000 odborníků dělá věci, které mají význam, navštivte [www.deloitte.com](http://www.deloitte.com).

Toto sdělení obsahuje pouze obecné informace a společnost Deloitte Touche Tohmatsu Limited („DTTL“) ani žádná z členských firem její globální sítě či jejich přidružených subjektů (souhrnně „organizace Deloitte“) jejím prostřednictvím neposkytuje odborné rady ani služby. Přijetí jakéhokoliv rozhodnutí či jednání, které může mít dopad na Vaše finance či podnik, byste měli konzultovat s kvalifikovaným odborným poradcem.

Nejsou poskytována žádná prohlášení, záruky ani závazky (výslovné ani předpokládané), co se týče přesnosti nebo úplnosti informací v tomto sdělení a společnost DTTL, její členské firmy, přidružené subjekty, zaměstnanci nebo zástupci nenesou odpovědnost za jakékoli ztráty nebo škody vzniklé přímo nebo nepřímo v důsledku spolehnutí se na toto sdělení jakoukoli osobou. Společnost DTTL, její členské firmy a jejich sprízněné subjekty jsou samostatnými a nezávislými právními subjekty.

© 2021 Pro více informací kontaktujte Deloitte Česká republika.